



SP NEGOCIOS SA
11.702.587/0001-05

BALANÇO PATRIMONIAL
DEZEMBRO / 2016

RESPONSÁVEL TÉCNICO
SETECO SERV.TECNICOS CONTABEIS S.SIMPLES
CRC: 2SP003675/0-9 PABX(011)3304-6400
WWW.SETECO.COM.BR
SETECO@SETECO.COM.BR

11/02/2017

15:31:00

A decorative black shape in the bottom right corner, consisting of a vertical line and a curved, triangular-like shape extending from the bottom edge.



SP NEGOCIOS SA (009004)
 CNPJ/CEI : 11.702.587/0001-05

FOLHA: 1

BALANÇO PATRIMONIAL ENCERRADO EM 31 DE DEZEMBRO DE 2016 E 2015 (Em reais)

		A T I V O	
		31/12/2016	31/12/2015
ATIVO CIRCULANTE	NOTAS		
CAIXA E EQUIVALENTES DE CAIXA	2-c		
CAIXA		—	802,56
APLICACOES FINANCEIRAS		1.160.266,43	1.878.184,55
CAIXA E EQUIVALENTES DE CAIXA		1.160.266,43	1.878.987,11
REALIZAVEL			
CONTAS A RECEBER		1.410.068,55	295.490,15
IMPOSTOS A RECUPERAR	2-d	182.372,93	265.315,78
ADIANTAMENTOS		7.732,87	4.944,60
REALIZAVEL		1.600.174,35	565.750,53
DESPESAS A AMORTIZAR			
DESPESAS ANTECIPADAS		1.553,43	1.605,21
DESPESAS A AMORTIZAR		1.553,43	1.605,21
ATIVO CIRCULANTE		2.761.994,21	2.446.342,85
ATIVO NAO CIRCULANTE			
IMOBILIZADO			
IMOBILIZADO	2-e	598.007,35	463.905,93
DEPRECIACAO ACUMULADA		(199.938,03)	(122.898,63)
IMOBILIZADO		398.069,32	341.007,30
INTANGIVEL			
INTANGIVEL	2-f	14.000,00	14.000,00
AMORTIZACAO ACUMULADA		(9.474,12)	(925,55)
INTANGIVEL		4.525,88	13.074,45
ATIVO NAO CIRCULANTE		402.595,20	354.081,75

TOTAL DO ATIVO		3.164.589,41	2.800.424,60



SP NEGOCIOS SA (009004)
 CNPJ/CEI : 11.702.587/0001-05

FOLHA: 2


BALANÇO PATRIMONIAL ENCERRADO EM 31 DE DEZEMBRO DE 2016 E 2015 (Em reais)


		P A S S I V O	
		31/12/2016	31/12/2015
PASSIVO CIRCULANTE			
EXIGIVEL			
FORNECEDORES A PAGAR		57.370,22	91.312,34
IMPOSTOS A RECOLHER	2-h	448.618,45	358.570,86
SALARIO E PRO LABORE A PAGAR		119.643,31	
PROVISOES FOLHA PAGAMENTO	2-i	405.712,45	320.936,12
EXIGIVEL		1.031.344,43	770.819,32
PASSIVO CIRCULANTE		1.031.344,43	770.819,32
PATRIMONIO LIQUIDO			
PATRIMONIO LIQUIDO			
CAPITAL SOCIAL	4	20.000.000,00	20.000.000,00
CAPITAL SOCIAL A INTEGRALIZAR	4	(7.300.000,00)	(7.300.000,00)
PREJUIZOS ACUMULADOS	2-k	(10.566.755,02)	(10.670.394,72)
PATRIMONIO LIQUIDO		2.133.244,98	2.029.605,28
PATRIMONIO LIQUIDO		2.133.244,98	2.029.605,28

TOTAL DO PASSIVO		3.164.589,41	2.800.424,60

RECONHECEMOS A EXATIDÃO DA "DEMONSTRAÇÃO DO RESULTADO DO EXERCÍCIO" E DO PRESENTE "BALANÇO PATRIMONIAL", QUE REPRESENTA A IMPORTÂNCIA DE R\$ 3.164.589,41 (TRES MILHOES CENTO E SESSENTA E QUATRO MIL QUINHENTOS E OITENTA E NOVE REAIS E QUARENTA E HUM CENTAVOS), VALOR ESTE QUE COMPREENDE O ATIVO, SOMATÓRIA DO PASSIVO E PATRIMÔNIO LIQUIDO. RECONHECEMOS AINDA QUE A RESPONSABILIDADE DO PROFISSIONAL CONTADOR RESTRINGE-SE ÚNICA E EXCLUSIVAMENTE AO ASPECTO TÉCNICO, TENDO EM VISTA QUE O TRABALHO POR ELE DESENVOLVIDO TEVE COMO BASE E FUNDAMENTO OS DOCUMENTOS, DADOS, INFORMAÇÕES, COMPROVANTES, VALORIZAÇÃO E ITENS DE ESTOQUES FORNECIDOS PELO ADMINISTRADOR / GERENTE DA SOCIEDADE, QUE SE RESPONSABILIZA PELA EXATIDÃO E VERACIDADE DOS MESMOS. AS NOTAS EXPLICATIVAS SÃO PARTE INTEGRANTE DAS DEMONSTRAÇÕES CONTÁBEIS.

SAO PAULO, 31 de DEZEMBRO de 2016


 SP NEGOCIOS SA
 RENATA DE ANDRADE LEAL
 CPF: 301.330.638-60
 DIRETORA


 ADRIANA RUIZ ALCAZAR
 CT CRC/SP ISP163264/0-0
 CPF: 165.820.288-04
 CONTADORA



SP NEGOCIOS SA (009004)
CNPJ: 11.702.587/0001-05

FOLHA: 3

DEMONSTRAÇÃO DE RESULTADO EM 31 DE DEZEMBRO DE 2016 E 2015 (Em Reais)

DISCRIMINAÇÃO	NOTAS	31/12/2016	31/12/2015
RECEITA LIQUIDA COM SERVICOS			
RECEITA DE SERVICOS	2-1	9.455.800,00	4.190.446,45
DEDUCAO DAS RECEITAS COM SERVICOS		(1.347.451,53)	(599.222,85)
TOTAL RECEITA LIQUIDA COM SERVICOS		8.108.348,47	3.591.223,60
RECEITA LIQUIDA		8.108.348,47	3.591.223,60
LUCRO OPERACIONAL		8.108.348,47	3.591.223,60
RECEITAS DIVERSAS ADMINISTRATIVAS			
RECEITA FINANCEIRAS	2-m	186.136,50	133.534,46
TOTAL RECEITAS DIVERSAS ADMINISTRATIVAS		186.136,50	133.534,46
DESPESAS ADMINISTRATIVAS			
DESPESAS COM PESSOAL		(4.948.986,65)	(4.050.262,39)
DESPESAS COM PRO LABORE		(2.173.814,77)	(1.252.550,00)
SERVICOS DE TERCEIROS		(527.833,70)	(567.724,75)
DESPESAS GERAIS ADMINISTRADOS		(533.560,23)	(493.795,63)
DESPESAS FINANCEIRA	2-m	(9.546,05)	(622,32)
OUTRAS DESPESAS		(43.395,16)	—
TOTAL DESPESAS ADMINISTRATIVAS		(8.237.136,56)	(6.364.955,09)
RESULTADO OPERAC.ADMINISTR.		(8.051.000,06)	(6.231.420,63)
LUCRO / PREJUIZO LIQUIDO DO EXERCÍCIO		57.348,41	(2.640.197,03)
CONTRIBUIÇÃO SOCIAL		(6.351,69)	—
IMPOSTO DE RENDA		(10.586,14)	—
LUCRO/PREJUÍZO APÓS IMPOSTO DE RENDA		40.410,58	(2.640.197,03)
LUCRO/PREJUÍZO POR AÇÃO		0,0020205290	(0,1320098515)

*
*
*
*
*
*
*

AS NOTAS EXPLICATIVAS SÃO PARTE INTEGRANTE DAS DEMONSTRAÇÕES CONTÁBEIS.

Renata de Andrade Leal
SP NEGOCIOS SA
RENATA DE ANDRADE LEAL
CPF: 301.630.638-60
DIRETORA

Adriana Ruiz Alcazar
ADRIANA RUIZ ALCAZAR
CT CRC/SP 1SP163264/0-0
CPF.: 165.820.288-04
CONTADORA




SP NEGOCIOS SA (009004)
CNPJ : 11.702.587/0001-05


FOLHA: 4

DEMONSTRACAO DE RESULTADO ABRANGENTE ENCERRADO EM 31 DE DEZEMBRO DE 2016 E 2015 (Em Reais)

***** ESPECIFICAÇÃO *****		31/12/2016	31/12/2015
	NOTA		
LUCRO / PREJUIZO LIQUIDO DO EXERCICIO		40.410,58	(2.640.197,03)
OUTROS COMPONENTES DO RESULTADO ABRANGENTE			
AJUSTES DE EXERCICIOS ANTERIORES	5	63.229,12	—
RESULTADO ABRANGENTE DO EXERCICIO		103.639,70	(2.640.197,03)

AS NOTAS EXPLICATIVAS SÃO PARTE INTEGRANTE DAS DEMONSTRAÇÕES CONTÁBEIS.


SP NEGOCIOS SA
RENATA DE ANDRADE LEAL
CPF: 301.330.638-60
DIRETORA


ADRIANA RUIZ ALCAZAR
CT CRC/SP 1SP163264/0-0
CPF: 165.820.288-04
CONTADORA




SP NEGOCIOS SA (009004)
CNPJ : 11.702.587/0001-05


FOLHA: 5

DEMONSTRAÇÃO DAS MUTAÇÕES DO PATRIMONIO LIQUIDO EM 31 DE DEZEMBRO DE 2016 E 2015 (Em Reais)

ESPECIFICAÇÃO	CAPITAL	CAPITAL A INTEGRALIZAR	LUCROS/ PREJUÍZOS ACUMULADOS	PATRIMONIO LIQUIDO
SALDO (ANO 2014)	20.000.000,00	(9.800.000,00)	(8.030.197,69)	2.169.802,31
INTEGRALIZAÇÃO DE CAPITAL (ANO 2015)	-	2.500.000,00		2.500.000,00
RESULTADO DO EXERCICIO (ANO 2015)	-	-	(2.640.197,03)	(2.640.197,03)
SALDO (ANO 2015)	20.000.000,00	(7.300.000,00)	(10.670.394,72)	2.029.605,28
RESULTADO DO EXERCICIO (ANO 2016)	-	-	40.410,58	40.410,58
AJUSTE DE EXERCICIOS ANTERIORES (ANO 2016)	-	-	63.229,12	63.229,12
SALDO (ANO 2016)	20.000.000,00	(7.300.000,00)	(10.566.755,02)	2.133.244,98

AS NOTAS EXPLICATIVAS SÃO PARTE INTEGRANTE DAS DEMONSTRAÇÕES CONTÁBEIS.


SP NEGOCIOS SA
RENATA DE ANDRADE LEAL
CPF: 801.330.638-60
DIRETORA


ADRIANA RUIZ ALCAZAR
CT CRC/SP 1SP163264/0-0
CPF: 165.820.288-04
CONTADORA




SP NEGOCIOS SA (009004)
CNPJ : 11.702.587/0001-05


FOLHA: 6

**DEMONSTRAÇÃO DOS FLUXOS DE CAIXA DO EXERCÍCIO FINDO EM 31 DE DEZEMBRO DE 2016 E 2015 (Em Reais)
Método Indireto**

***** ESPECIFICAÇÃO *****	31/12/2016	31/12/2015
FLUXO DE CAIXA DAS ATIVIDADES OPERACIONAIS		
LUCRO/PREJUÍZO LÍQUIDO NO EXERCÍCIO	40.410,58	(2.640.197,03)
AJUSTES POR:		
DEPRECIACÃO / AMORTIZACÃO	85.587,97	31.655,57
AJUSTE DE EXERCÍCIOS ANTERIORES	63.279,12	-
LUCRO/PREJUÍZO LÍQUIDO AJUSTADO	189.227,67	(2.608.541,46)
VARIAÇÕES DE ATIVOS/PASSIVOS OPERACIONAIS		
CONTAS A RECEBER	(1.114.578,40)	104.281,95
VARIAÇÃO DE IMPOSTOS A RECUPERAR	82.942,85	(93.268,31)
VARIAÇÃO DE OUTRAS CONTAS DO ATIVO CIRCULANTE	(2.736,49)	(3.295,81)
FORNECEDORES	(33.942,12)	(3.469,33)
OBRIGAÇÕES TRIBUTÁRIAS	90.047,59	62.792,20
OBRIGAÇÕES TRABALHISTAS	204.419,64	90.636,36
CAIXA LÍQUIDO PROVENIENTE DE ATIVIDADES OPERACIONAIS	(773.846,93)	157.677,06
FLUXO DE CAIXA DAS ATIVIDADES DE INVESTIMENTO		
AQUISIÇÕES DE IMOBILIZADO	(134.101,42)	(49.383,00)
CAIXA LÍQUIDO APLICADO NAS ATIV. DE INVESTIMENTOS	(134.101,42)	(49.383,00)
FLUXO DE CAIXA DAS ATIVIDADES DE FINANCIAMENTO		
INTEGRALIZACÃO DE CAPITAL	—	2.500.000,00
CAIXA LÍQUIDO PROVENIENTE DAS ATIVIDADES DE FINANCIAMENTOS	—	2.500.000,00
AUMENTO / REDUÇÃO LÍQUIDA NO CAIXA E EQUIVALENTE DE CAIXA	(718.720,68)	(247,40)
CAIXA E EQUIVALENTES DE CAIXA NO INÍCIO DO EXERCÍCIO	1.878.987,11	1.879.234,51
CAIXA E EQUIVALENTES DE CAIXA NO FINAL DO EXERCÍCIO	1.160.266,43	1.878.987,11

* AS NOTAS EXPLICATIVAS SÃO PARTE INTEGRANTE DAS DEMONSTRAÇÕES CONTÁBEIS.


SP NEGOCIOS SA
RENATA DE ANDRADE LEAL
CPF: 301.330.638-60
DIRETORA


ADRIANA RUIZ ALCÁZAR
CT CRC/SP 1SP163264/0-0
C.P.F.165.820.288-04
CONTADORA



SP NEGOCIOS SA (009004)
CNPJ: 11.702.587/0001-05

NOTAS EXPLICATIVAS ÀS DEMONSTRAÇÕES CONTÁBEIS DO ANO DE 2.016 E 2.015

Nota 1 - Contexto Operacional

A São Paulo Negócios é empresa de economia mista, financeiramente independente do Tesouro Municipal, cujas atividades compreendem a realização de estudos técnicos de viabilidade de projetos no âmbito do Programa Municipal de Parcerias Público-Privadas, a formulação de projetos, a estruturação e articulação de Fundos Garantidores, a definição de modelagem aplicável para projetos de parcerias originados do Poder Concedente e para aqueles provenientes da sociedade civil, mediante manifestação de interesse de parceiros privados dispostos a participarem de investimentos em áreas de políticas públicas desenvolvidas pela municipalidade.

A autorização para a constituição da Companhia São Paulo de Parcerias (SPP), empresa que antecedeu a São Paulo Negócios S.A., foi sancionada em 2007, pela Lei Municipal nº 14.517, de 16/10/2007, que no mesmo instrumento estabeleceu o marco regulatório do Programa Municipal das Parcerias Público-Privadas (PPP) e também criou o Conselho Gestor do Programa Municipal de Parcerias Público-Privadas (CGP). Em 2013, foi editada a Lei Municipal nº 15.838, de 04 de julho, que modifica dispositivos da Lei Municipal nº 14.517, de 16 de outubro de 2007, alterando a denominação da SPP para São Paulo Negócios e ampliando sua atuação para promoção de investimentos e melhoria do ambiente de negócios na cidade de São Paulo, além da instituição e estruturação de parcerias público-privadas, concessões e outros projetos de interesse público.

As atividades da SPP foram formalmente iniciadas em julho de 2010 mediante a nomeação e o funcionamento do seu respectivo Conselho de Administração. Posteriormente, em junho de 2011, instalou-se sua atual sede social localizada na Rua Líbero Badaró, 293, 9º andar, conjunto 09-A, Centro.

A Companhia apresentou resultado econômico positivo no exercício de 2016, em contraste com os desempenhos observados nos anos anteriores. O empenho na celebração de contratos com as Secretarias fim e execução das Ordens de Serviço correspondentes possibilitaram à SP Negócios alcançar o maior faturamento de sua história, de R\$ 9,45 milhões, o que resultou em lucro de R\$ 40,4 mil, aliando entrega dos projetos supracitados com responsabilidade econômico-financeira na gestão. Ainda, cabe ressaltar que a contratação da Companhia para execução de projetos se provou financeiramente vantajosa para as Secretarias contratantes, em especial a Secretaria Municipal de Finanças. Projetos entregues pela SP Negócios geraram receita total mais de 10 vezes maior que o custeio anual da Companhia, quais sejam: i) R\$ 30.479.830,73 de receita com créditos por quilômetro dos serviços de transporte individual de passageiro; ii) R\$ 35.024.947,71 provenientes da concessão de alvarás de táxis pretos; e iii) U\$ 5 milhões em virtude da premiação obtida junto ao programa Mayors Challenge da Bloomberg Philantropies, com projeto de agricultura familiar.

Nota 2 – Apresentação das Demonstrações Contábeis e Principais Práticas Contábeis

As demonstrações contábeis foram elaboradas e estão sendo apresentadas de acordo com as práticas contábeis adotadas no Brasil as quais abrangem a legislação societária, os pronunciamentos, orientações e as interpretações emitidas pelas Normas Brasileiras de Contabilidade - Técnicas Gerais (NBC-TG) aprovados pelo Conselho Federal de Contabilidade (CFC), exigidos para exercício encerrado em 31 de dezembro de 2016. Na elaboração das demonstrações contábeis a Companhia obedeceu às Leis 11.638/07 e 11.941/09, que revogaram e introduziram novos dispositivos à Lei das Sociedades por Ações.

a-) Moeda funcional e de apresentação das demonstrações contábeis

A moeda funcional da empresa é o Real, mesma moeda de preparação e apresentação das demonstrações contábeis;



SP NEGOCIOS SA (009004)
CNPJ: 11.702.587/0001-05

NOTAS EXPLICATIVAS ÀS DEMONSTRAÇÕES CONTÁBEIS DO ANO DE 2.016 E 2.015

b-) Continuidade Operacional

As demonstrações contábeis foram preparadas com o pressuposto da continuidade normal das atividades da Entidade;

c-) Caixa e equivalentes de caixa

Correspondem às disponibilidades em valores de moeda de reais e investimentos de curto prazo, registrados ao custo, acrescido dos rendimentos auferido até a data do Balanço:

	31/12/2016	31/12/2015
Caixa	-	802,56
Bancos conta movimento	-	-
Aplicações Financeiras	1.160.266,43	1.878.184,55
Total	1.160.266,43	1.878.987,11

As aplicações financeiras dos recursos no Banco do Brasil estavam lastreadas em TÍTULOS DO GOVERNO FEDERAL, com o objetivo de atender a PMSP - Prefeitura Municipal de São Paulo, Proporcionar a rentabilidade de forma compatível com as variações diárias das taxas de juros, concentrando suas aplicações em ativos e operações de renda fixa (exclusivamente com Títulos Públicos Federais e/ou operações compromissadas lastreadas por esses títulos. A rentabilidade de dezembro de 2016 demonstra a capacidade do referido fundo, mesmo sendo um Fundo estritamente conservador, garantiu uma rentabilidade anual, conforme demonstra os dados abaixo:

Dezembro 2016

RENTABILIDADE				
A RENTABILIDADE DIVULGADA NÃO É LÍQUIDA DE IMPOSTOS				
Ano	Taxa Nominal	CDI	Acumulada	
			5 anos	
2011	11,70%	11,60%	Fundo	CDI
2012	8,75%	8,40%	64,36%	64,04%
2013	7,97%	8,06%	2016	
2014	10,76%	10,81%	Fundo	CDI
2015	13,14%	13,24%	13,96%	14,00%
Mês	Fundo	CDI	%CDI	
dez/16	1,13%	1,12%	100,57%	
nov/16	1,01%	1,04%	97,76%	
out/16	1,03%	1,05%	98,17%	
set/16	1,11%	1,11%	99,94%	
ago/16	1,21%	1,21%	99,31%	
jul/16	1,10%	1,11%	99,29%	
jun/16	1,16%	1,16%	99,87%	
mai/16	1,09%	1,11%	98,01%	
abr/16	1,04%	1,05%	99,02%	
mar/16	1,16%	1,16%	99,68%	
fev/16	0,98%	1,00%	98,31%	
jan/16	1,13%	1,05%	106,79%	
últimos 12 meses	13,96%		14,00%	



SP NEGOCIOS SA (009004)
CNPJ: 11.702.587/0001-05

NOTAS EXPLICATIVAS ÀS DEMONSTRAÇÕES CONTÁBEIS DO ANO DE 2.016 E 2.015

d-) Impostos a Recuperar

Os valores dos impostos a compensar estão assim distribuídos:

	31/12/2016	31/12/2015
IR s/ Aplicações Financeiras	13.834,72	55.663,02
IR s/ serviços prestados	124.927,02	144.372,03
IRPJ Exercícios Anteriores	33.875,58	56.351,45
IRPJ Antecipado no Exercício	5.540,59	5.450,59
CSLL Antecipado no Exercício	2.132,18	2.132,18
PIS A Recuperar	115,76	115,76
COFINS A Recuperar	1.230,75	1.230,75
PIS/COFINS/CSLL A Recuperar	806,33	-
Total	182.372,93	265.315,78

e-) Imobilizado

Registrado ao custo de aquisição, líquido de depreciação acumulada e perdas acumuladas por redução do valor recuperável, quando aplicável à depreciação dos bens é calculada pelo método linear às taxas mencionadas no item abaixo.

Um item do ativo imobilizado é baixado quando é vendido ou quando nenhum benefício econômico-futuro for esperado do seu uso ou venda. Eventual ganho ou perda resultante da baixa do ativo são incluídos na demonstração do resultado, no exercício em que o ativo for baixado.

O resultado na alienação ou na retirada de um item do ativo imobilizado é determinado pela diferença entre o valor da venda e o saldo contábil do ativo e é reconhecido no resultado do exercício.

O valor residual e vida útil dos ativos e os métodos de depreciação são revistos no encerramento de cada exercício, e ajustados de forma prospectiva, quando for o caso.

Os critérios mencionados acima também foram adotados no exercício de 2016 para controle do imobilizado da empresa.

Os detalhes do imobilizado consolidado em 31 de dezembro de 2016 estão demonstrados no quadro abaixo:

Imobilizado	Taxa de Depreciação	Valor de Custo em 31/12/2016	Depreciação Acumulada em 31/12/2016	Valor Residual em 2016	Valor de Custo em 31/12/2015	Depreciação Acumulada em 31/12/2015	Valor Residual em 2015
Movéis e Utensílios	15%	261.631,89	128.470,44	133.161,45	165.362,05	72.661,78	92.700,27
Benefetorias Imóveis de Terceiros	4%	290.194,31	55.589,21	234.605,10	254.857,98	44.996,26	209.861,72
Equipamentos de Informática	36%	46.181,15	15.878,38	30.302,77	41.885,90	5.240,59	38.445,31
Total		598.007,35	199.938,03	398.069,32	463.905,93	122.898,63	341.007,30

MOVIMENTAÇÃO DO IMOBILIZADO						
Descrição	Taxa de Depreciação	Imobilizado Líquido em 31/12/2015	Aquisições em 2016	Ajustes e Transferências em 2016	Depreciação em 2016	Imobilizado Líquido em 31/12/2016
Movéis e Utensílios	15%	92.700,27	96.269,84	0,00	55.808,66	133.161,45
Benefetorias Imóveis de Terceiros	36%	209.861,72	35.336,33	0,00	10.592,95	234.605,10
Equipamentos de Informática	4%	38.445,31	2.495,25	0,00	10.637,79	30.302,77
Totais		341.007,30	134.101,42	0,00	77.039,40	398.069,32



SP NEGOCIOS SA (009004)
CNPJ: 11.702.587/0001-05

NOTAS EXPLICATIVAS ÀS DEMONSTRAÇÕES CONTÁBEIS DO ANO DE 2.016 E 2.015

f-) Intangível

A NBC TG 04 (R1), define o ativo intangível como um ativo não monetário identificável e sem substância física.

Estes bens possuem um valor para a sociedade e podem ser registrados contabilmente no grupo do Ativo Intangível, desde que o item se enquadre na definição de ativo intangível, ou seja, são identificáveis, controlados e geradores de benefícios econômicos futuros.

Intangível	Taxa de Amortização	Valor de Custo em 31/12/2016	Amortização Acumulada em 31/12/2016	Valor Residual em 2016	Valor de Custo em 31/12/2015	Amortização Acumulada em 31/12/2015	Valor Residual em 2015
licença de uso Software	60%	14.000,00	9.474,12	4.525,88	14.000,00	925,55	13.074,45
Total		14.000,00	9.474,12	4.525,88	14.000,00	925,55	13.074,45

MOVIMENTAÇÃO DO INTANGÍVEL						
Descrição	Taxa de Amortização	Intangível Líquido em 31/12/2015	Aquisições em 2016	Ajustes e Transferências em 2016	Amortização em 2016	Intangível Líquido em 31/12/2016
Licença de uso Software	60%	13.074,45	-	0,00	8.548,57	4.525,88
Totais		13.074,45	0,00	0,00	8.548,57	4.525,88

g-) Avaliação do valor recuperável de ativos (teste de "impairment")

A Administração revisa anualmente o valor contábil líquido dos ativos com o objetivo de avaliar eventos ou mudanças nas circunstâncias econômicas, operacionais ou tecnológicas, que possam indicar deterioração ou perda de seu valor recuperável. Quando estas evidências são identificadas, e o valor contábil líquido excede o valor recuperável, é constituída provisão para deterioração ajustando o valor contábil líquido ao valor recuperável.

Em novembro/2016 a SP Negócios contratou uma empresa para o processo de Reavaliação de Ativo Imobilizado com a finalidade de determinar o valor justo de mercado e vida útil remanescente para fins de Impairment Test, conforme Laudo de Avaliação.

Os ajustes contábeis foram realizados em 30/11/2016 conforme o Laudo de Avaliação.

h-) Impostos a Recolher

Os valores dos impostos a recolher estão assim distribuídos:

	31/12/2016	31/12/2015
IRRF S/ SALARIOS E PRO LABORE	125.806,19	125.850,78
IRRF S/ SERVIÇOS PJ	200,23	554,22
INSS S/SALARIOS E PRO LABORE	121.554,83	114.466,34
FGTS A RECOLHER	26.244,15	24.897,51
CSRF S/ SERVIÇOS PJ	1.121,65	1.067,32
ISS RETIDO S/ SERVIÇOS PJ	153,47	936,24
PIS A RECOLHER	19.214,66	10.417,11
COFINS A RECOLHER	88.685,63	48.208,55
CSLL A RECOLHER	2.661,89	-
INSS S/ SERVIÇOS TOMADOS	675,25	1.049,66
ISS A RECOLHER	62.300,50	31.123,13
TOTAL	448.618,45	358.570,86



SP NEGOCIOS SA (009004)
CNPJ: 11.702.587/0001-05

NOTAS EXPLICATIVAS ÀS DEMONSTRAÇÕES CONTÁBEIS DO ANO DE 2.016 E 2.015

i-) Provisões Folha Pagamento

São realizadas mensalmente as provisões de férias e décimo terceiro salário com base na remuneração mensal dos empregados.

	31/12/2016	31/12/2015
Provisões Folha Pagamento	405.712,45	320.936,12

j-) Contratação de Seguros

A Entidade tem contratada Apólice de Seguro para cobertura de Responsabilidade Civil para o imóvel situado a Rua Libero Badaró, 293- São Paulo em valor considerado suficiente.

k-) Prejuízos Acumulados

A Companhia apurou fluxos de caixa suficientes para cobertura das despesas do período. Diante deste contexto, apurou-se no exercício findo em 31/12/2016 Lucro Contábil no montante de R\$ 40.410,58.

Além do Lucro Contábil a empresa teve lançamentos de Ajustes de Exercícios Anteriores no valor de R\$ 63.229,12, conforme nota explicativa 5.

Sendo assim, o total a ser compensado na conta de Prejuízos Acumulados foi R\$ 103.639,70.

Quadro demonstrativo do Prejuízo Acumulado desde a constituição da empresa:

Resultado Contábil Prejuízo	R\$	Acumulado
Prejuízo apurado em 31/12/2011	(2.622.518,94)	(3.466.973,94)
Prejuízo apurado em 31/12/2012	(2.539.494,10)	(6.006.468,04)
Prejuízo apurado em 31/12/2013	(1.779.153,53)	(7.785.621,57)
Prejuízo apurado em 31/12/2014	(244.576,12)	(8.030.197,69)
Prejuízo apurado em 31/12/2015	(2.640.197,03)	(10.670.394,72)
Lucro Apurado em 31/12/2016	103.639,70	(10.566.755,02)
Total Prejuízo Acumulado em 31/12/2016	(10.566.755,02)	

l-) Receita

No decorrer do exercício de 2016 houve a prestação de serviços técnicos especializados no montante de R\$ 9.455.800,00, e no exercício de 2015 o montante de R\$ 4.190.446,45.

m-) Resultado Financeiro

O resultado financeiro entre as diversas modalidades de operações com instrumentos financeiros, pode ser assim demonstrado:



SP NEGOCIOS SA (009004)
CNPJ: 11.702.587/0001-05

NOTAS EXPLICATIVAS ÀS DEMONSTRAÇÕES CONTÁBEIS DO ANO DE 2.016 E 2.015

	31/12/2016	31/12/2015
Rendimentos de aplicações financeiras	110.155,73	133.534,45
Descontos obtidos	0,12	0,01
Juros Ativos	0,01	-
Atualização de créditos fiscais	85.058,11	-
(-) PIS sobre Receita Financeira	(1.268,91)	-
(-) COFINS sobre Receita Financeira	(7.808,56)	-
Total Receita Financeira	186.136,50	133.534,46
Despesas Bancárias	(301,00)	(192,60)
Despesas de juros e multas	-	-
Imposto s/operação financeira	(4.301,16)	(429,72)
Multa Indedutível	-	-
Juros s/ recolhimento de impostos	(4.943,89)	-
Total Despesas Financeiras	(9.546,05)	(622,32)
Total Geral	176.590,45	132.912,14

Nota 3 - Forma de Tributação

A opção pela forma de tributação neste exercício é pelo LUCRO REAL ANUAL.

Nota 4 - Capital Social

O capital social autorizado da sociedade é de R\$ 20.000.000,00 (vinte milhões de reais), representado por ações ordinárias nominativas, sendo assim representadas:

	QTDE. AÇÕES	VALOR
Capital Social Publico	19.999.997	19.999.997,00
Capital Social Privado	3	3,00
Total Capital Social	20.000.000	20.000.000,00
Capital Social a Integralizar	(7.300.000)	(7.300.000,00)
Capital Social Integralizado	12.700.000	12.700.000,00

Nota 5 - Ajuste de Exercícios Anteriores

A SP NEGÓCIOS S.A. reconheceu ajustes decorrentes de omissões e erros de registros em anos anteriores. Esses ajustes foram reconhecidos na conta do patrimônio líquido devido a irrelevância do valor, as Demonstrações não foram rerepresentadas de acordo com a NBCTG nº 23 (R1).




SP NEGOCIOS SA (009004)
CNPJ: 11.702.587/0001-05


NOTAS EXPLICATIVAS ÀS DEMONSTRAÇÕES CONTÁBEIS DO ANO DE 2.016 E 2.015

Ajuste Exercícios Anteiros	Débito	Crédito
Provisão CSLL 03/2014	2.842,90	-
Regularização Saldo Negativo 2011	-	31.811,29
Regularização Saldo Negativo 2012	-	27.867,91
Regularização Saldo Negativo 2013	-	6.392,82
	2.842,90	66.072,02
Total		63.229,12

Nota 6 – Eventos Subsequentes

A SP Negócios S.A. avaliou os eventos subsequentes até o dia 31/01/2017, que é a data da aprovação das Demonstrações Contábeis pela Diretoria da empresa.


SP NEGÓCIOS SA
RENATA DE ANDRADE LEAL
CPF: 301.730.638-60
DIRETORA


ADRIANA RUIZ ALCAZAR
CT CRC/SP 1SP163264/0-0
CPF.: 165.820.288-04
CONTADORA

RELATÓRIO DE ADMINISTRAÇÃO

Senhores Acionistas,

A Diretoria Executiva da Empresa SP Negócios S/A - Companhia, no cumprimento das disposições legais e estatutárias, submete ao exame e deliberação de Vossas Senhorias o Relatório da Administração que destaca as principais ações desenvolvidas pela Companhia, as Demonstrações Financeiras e as respectivas notas explicativas referentes à sua situação patrimonial e financeira, no exercício findo em 31 de dezembro de 2016.

PERFIL DA COMPANHIA

A constituição da Companhia foi autorizada em 16 de outubro de 2007, pela Lei Municipal nº 14.517, norma esta que estabeleceu o marco regulatório do Programa Municipal das Parcerias Público-Privadas (PPP).

Adicionalmente, cumpre registrar a Lei Municipal 15.838, de 2013; que dentre outras disposições, ampliou o escopo de atuação da Companhia, destacando-se a atribuição para atrair novos investimentos, nacionais ou estrangeiros, bem como promover e estimular a expansão de empresas instaladas no Município de São Paulo; além de auxiliar na proposição e implementação de ações da Administração Pública visando à melhoria do ambiente de negócios no Município.

EXERCÍCIO DE 2016

Em 2016, a SPN consolidou seu papel de articulação entre a Administração Municipal e a iniciativa privada de forma a viabilizar investimentos importantes para o Município atuando tecnicamente em diversas iniciativas prioritárias e inovadoras, entre elas:

- 1. Promoção de Investimentos:** apoio técnico às atividades voltadas à atração, expansão e retenção de investimentos na cidade de São Paulo, com destaque para: estruturação de parcerias junto a setores estratégicos, tais como associações de classe, consulados, consultorias especializadas, câmaras de comércio e demais agências de promoção de investimento; recepção de delegações de empresários estrangeiros; promoção dos benefícios fiscais previstos na Lei de Incentivos da Zona Leste e atendimento a empresas interessadas em investir no perímetro incentivado; e prestação de serviços de suporte a potenciais investidores na cidade de São Paulo.

2. **Melhoria do ambiente de negócios:** apoio técnico à Secretaria Municipal de Finanças e Desenvolvimento Econômico (SF) no desenvolvimento de ações coordenadas com os Governos Federal e Estadual, com o propósito de simplificar o processo e reduzir o tempo de aberturas de empresas no Município de São Paulo. Durante o ano de 2016, os principais focos do projeto foram o enquadramento de atividades CNAEs com subcategorias de uso nRs, publicação dos decretos regrido atividades de Baixo Risco e o Processo Eletrônico Simplificado para o município, e desenvolvimento dos dois primeiros módulos (viabilidade e inscrição municipal) dos três necessários para abertura de empresas na cidade.
3. **Expansão do Programa WiFi Livre SP:** apoio técnico à Secretaria Municipal Serviços (SES) na definição do modelo econômico-financeiro do projeto e no desenvolvimento dos documentos editalícios (chamamento, minutas de Termo de Cooperação e Termo de Referência) para implantação de 300 novas localidades com serviço de WiFi gratuito a população, através de exploração de mídia por parte do parceiro. O edital foi publicado 02/09/2016 e adiado por tempo indeterminado em 04/10/2016.
4. **Parceria em Parques Municipais:** apoio técnico à Secretaria Municipal do Verde e do Meio Ambiente (SVMA) para promoção de parcerias em parques municipais visando à desoneração gradual e melhoria dos serviços prestados, além da inovação da gestão da SVMA.
5. **Tech Sampa:** apoio técnico à SF na execução da Política Municipal de estímulo à inovação e ao desenvolvimento de *startups* no Município de São Paulo, com o objetivo de criar um ambiente propício para integrar e fortalecer as iniciativas já existentes dentro do ecossistema de empreendedorismo e inovação em São Paulo. Foram realizados os programas:
 - a. SP Stars, programa de mentoria gratuita para startups, que conecta mentores a empreendedores;
 - b. Prêmio Mulheres Tech em Sampa, que capacita e inspira mulheres a atuarem no setor de tecnologia da informação e comunicação;
 - c. São Paulo Tech Week, que reúne iniciativas e eventos de tecnologia e inovação durante uma semana na cidade de São Paulo;
 - d. Residência MobiLab, programa de residência para startups de mobilidade urbana;
 - e. Centro Digital, fomento à criação de um polo de tecnologia e inovação no centro de São Paulo.
6. **PPP:** em relação aos projetos de parcerias público-privadas e concessões a SPN prestou apoio técnico:
 - a. ao processo licitatório da PPP Iluminação Pública, cujo edital definitivo foi publicado em 13 de novembro de 2015; apesar do recebimento de propostas, por conta de decisões judiciais e do Tribunal de Contas do Município, a assinatura do contrato não foi efetivada em 2016, sendo prevista para 2017;

- b. ao Procedimento de Manifestação de Interesse por meio do Chamamento Público nº DPR 01/2015, visando à implantação, manutenção, gestão e operação de uma Arena Multiuso coberta no Parque Anhembi, na elaboração dos documentos editalícios e na publicação de edital definitivo do projeto; sendo que o recebimento dos envelopes com propostas foi suspenso pela SPTuris a fim de se aguardar a pertinência da continuidade do processo junto à equipe de transição;
 - c. à estruturação do modelo de concessão do projeto denominado Novo Anhembi, cuja Consulta Pública foi realizada e encerrada em 12 de setembro de 2016; e
 - d. à estruturação de uma PPP na área habitacional, por meio de contrato com a COHAB-SP, especialmente destinada a construir ou revitalizar, com posterior manutenção, de edifícios na região central, destinados a constituir um parque público para o programa habitacional do Município.
- 7. Outras Parcerias:** a SPN expandiu o seu escopo de atuação e participou ativamente na criação da nova modalidade de táxi (Táxi Preto) e da concepção e implementação da regulamentação municipal do uso do viário urbano, consolidada por meio do Decreto 56.981/2016, considerada pelo Banco Mundial a melhor regulamentação do gênero no mundo e utilizada como referência por outros municípios. Este envolvimento na temática de transportes culminou com a contratação da SP Negócios pela Secretaria Municipal de Transportes com o objetivo de manter seu apoio técnico a regulamentação do novo modelo de uso intensivo do viário, aprimorar o sistema de Zona Azul Digital do município, aprimorar a modalidade do Táxi Preto e estudar formas de expandir a regulamentação do uso do viário para outros fins além das Operadoras de Tecnologia de Transporte Credenciadas (OTTCs).

No que tange à gestão administrativa e financeira, observa-se que a Companhia apresentou resultado econômico positivo no exercício de 2016, em contraste com os desempenhos observados nos anos anteriores. O empenho na celebração de contratos com as Secretarias fim e execução das Ordens de Serviço correspondentes possibilitaram à SP Negócios alcançar o maior faturamento de sua história, de R\$ 9,45 milhões, o que resultou em lucro de R\$ 40,4 mil, aliando entrega dos projetos supracitados com responsabilidade econômico-financeira na gestão. Ainda, cabe ressaltar que a contratação da Companhia para execução de projetos se provou financeiramente vantajosa para as Secretarias contratantes, em especial a Secretaria Municipal de Finanças. Projetos entregues pela SP Negócios geraram receita total mais de 10 vezes maior que o custeio anual da Companhia, quais sejam: i) R\$ 30.479.830,73 de receita com créditos por quilômetro dos serviços de transporte individual de passageiro; ii) R\$ 35.024.947,71 provenientes da concessão de alvarás de táxis pretos; e iii) U\$ 5 milhões em virtude da premiação obtida junto ao programa Mayors Challenge da Bloomberg Philantropies, com projeto de agricultura familiar.

DESAFIOS PARA O PRÓXIMO EXERCÍCIO

Em 2017, a SPN espera atuar, sobretudo, em dois principais objetivos: o primeiro é concluir as ações e projetos iniciados em anos anteriores; o segundo, por sua vez, é voltado ao contínuo processo de fortalecimento institucional da Companhia, de maneira a consolidá-la como um instrumento efetivo de apoio técnico à Administração Municipal. Em particular, a Companhia espera atuar de modo a consolidar seu papel institucional no âmbito da Prefeitura Municipal de São Paulo em apoio à viabilização de projetos, parcerias e investimentos prioritários para a Administração Municipal, considerando especialmente os projetos de desestatização planejados pela nova gestão municipal.

Diretoria

À
DD. DIRETORIA DA
SP NEGÓCIOS S/A
SÃO PAULO – SP

RELATÓRIO DO AUDITOR INDEPENDENTE SOBRE AS DEMONSTRAÇÕES CONTÁBEIS

Opinião

Examinamos as demonstrações contábeis da SP NEGÓCIOS S/A, que compreendem o balanço patrimonial em 31 de dezembro de 2016 e as respectivas demonstrações do resultado, do resultado abrangente, das mutações do patrimônio líquido e dos fluxos de caixa para o exercício findo nessa data, bem como as correspondentes notas explicativas, incluindo o resumo das principais políticas contábeis.

Em nossa opinião, as demonstrações contábeis acima referidas, quando lidas em conjunto com as notas explicativas que as acompanham, apresentam adequadamente, em seus aspectos relevantes, a posição patrimonial e financeira da SP NEGÓCIOS S/A em 31 de dezembro de 2016, o desempenho de suas operações e os seus fluxos de caixa para o exercício findo nessa data, de acordo com as práticas contábeis adotadas no Brasil.

Base para opinião

Nossa auditoria foi conduzida de acordo com as normas brasileiras e internacionais de auditoria. Nossas responsabilidades, em conformidade com tais normas, estão descritas na seção a seguir intitulada "Responsabilidades do auditor pela auditoria das demonstrações contábeis". Somos independentes em relação à SP NEGÓCIOS S/A, de acordo com os princípios éticos relevantes previstos no Código de Ética Profissional do Contador e nas normas profissionais emitidas pelo Conselho Federal de Contabilidade, e cumprimos com as demais responsabilidades éticas de acordo com essas normas. Acreditamos que a evidência de auditoria obtida é suficiente e apropriada para fundamentar nossa opinião.

Ênfase

Conforme mencionado na nota explicativa nº 1, a Companhia apresentou resultado econômico positivo no exercício de 2016, em contraste com os desempenhos observados nos anos anteriores. O empenho na celebração de contratos com as Secretarias fim e execução das Ordens de Serviço correspondentes possibilitaram à SP Negócios alcançar o maior faturamento de sua história, de R\$ 9,45 milhões, o que resultou em lucro de R\$ 40,4 mil, aliando entrega dos projetos supracitados com responsabilidade econômico-financeira na gestão. Ainda, cabe ressaltar que a contratação da Companhia para execução de projetos se provou financeiramente vantajosa para as Secretarias contratantes, em especial a Secretaria Municipal de Finanças. Projetos entregues pela SP Negócios geraram receita total mais de 10 vezes maior que o custeio anual da Companhia, quais sejam: i) R\$ 30.479.830,73 de receita com créditos por quilômetro dos serviços de transporte individual de passageiro; ii) R\$ 35.024.947,71 provenientes da concessão de alvarás de táxis pretos; e iii) U\$ 5 milhões em virtude da premiação obtida junto ao programa Mayors Challenge da Bloomberg Philantropies, com projeto de agricultura familiar. Nossa opinião não contém ressalva relacionada a esse assunto.

Conforme descrito na nota explicativa nº 5, a SP Negócios S/A, reconheceu ajustes decorrentes de omissões e erros de registros ocorridos em anos anteriores, que foram reconhecidos na conta do patrimônio líquido no montante de R\$ 63.229,12. Devido à irrelevância do valor, as demonstrações não foram reapresentadas de acordo com a NBC TG 23 (R1). Nossa opinião não contém ressalva relacionada a esse assunto.

Outras informações que acompanham as demonstrações contábeis e o relatório do auditor

A administração da SP NEGÓCIOS S/A é responsável por outras informações que acompanham as demonstrações contábeis. A entidade, devido as suas características específicas, possui estrutura e forma de apresentação própria das demonstrações contábeis, não apresentando outras informações. Não temos nada a relatar a este respeito.

Responsabilidades da administração e da governança pelas demonstrações contábeis

A administração é responsável pela elaboração e adequada apresentação das demonstrações contábeis de acordo com as práticas contábeis adotadas no Brasil e pelos controles internos que ela determinou como necessários para permitir a elaboração de demonstrações contábeis livres de distorção relevante, independentemente se causada por fraude ou erro.

Na elaboração das demonstrações contábeis, a administração é responsável pela avaliação da capacidade de a SP NEGÓCIOS S/A continuar operando, divulgando, quando aplicável, os assuntos relacionados com a sua continuidade operacional e o uso dessa base contábil na elaboração das demonstrações contábeis, a não ser que a administração pretenda liquidar a SP NEGÓCIOS S/A ou cessar suas operações, ou não tenha nenhuma alternativa realista para evitar o encerramento das operações.

Os responsáveis pela governança da SP NEGÓCIOS S/A são aqueles com responsabilidade pela supervisão do processo de elaboração das demonstrações contábeis.

Responsabilidades do auditor pela auditoria das demonstrações contábeis

Nossos objetivos são obter segurança razoável de que as demonstrações contábeis, tomadas em conjunto, estão livres de distorção relevante, independentemente se causada por fraude ou erro, e emitir relatório de auditoria contendo nossa opinião. Segurança razoável é um alto nível de segurança, mas não uma garantia de que a auditoria realizada de acordo com as normas brasileiras e internacionais de auditoria sempre detectam as eventuais distorções relevantes existentes. As distorções podem ser decorrentes de fraude ou erro e são consideradas relevantes quando, individualmente ou em conjunto, possam influenciar, dentro de uma perspectiva razoável, as decisões econômicas dos usuários tomadas com base nas referidas demonstrações contábeis.

Como parte da auditoria realizada de acordo com as normas brasileiras e internacionais de auditoria, exercemos julgamento profissional e mantemos ceticismo profissional ao longo da auditoria. Além disso:

- Identificamos e avaliamos os riscos de distorção relevante nas demonstrações contábeis, independentemente se causada por fraude ou erro, planejamos e executamos procedimentos de auditoria em resposta a tais riscos, bem como obtemos evidência de auditoria apropriada e suficiente para fundamentar nossa opinião. O risco de não detecção de distorção relevante resultante de fraude é maior do que o proveniente de erro, já que a fraude pode envolver o ato de burlar os controles internos, conluio, falsificação, omissão ou representações falsas intencionais.
- Obtemos entendimento dos controles internos relevantes para a auditoria para planejarmos procedimentos de auditoria apropriados às circunstâncias, mas, não, com o objetivo de expressarmos opinião sobre a eficácia dos controles internos da SP NEGÓCIOS S/A.
- Avaliamos a adequação das políticas contábeis utilizadas e a razoabilidade das estimativas contábeis e respectivas divulgações feitas pela administração.
- Concluimos sobre a adequação do uso, pela administração, da base contábil de continuidade operacional e, com base nas evidências de auditoria obtidas, se existe incerteza relevante em relação a eventos ou condições que possam levantar dúvida significativa em relação à capacidade de continuidade operacional da SP NEGÓCIOS S/A. Se concluirmos que existe incerteza relevante, devemos chamar atenção em nosso relatório de auditoria para as respectivas divulgações nas demonstrações contábeis ou incluir modificação em nossa opinião, se as divulgações forem inadequadas. Nossas conclusões estão fundamentadas nas evidências de auditoria obtidas até a data de nosso relatório. Todavia, eventos ou condições futuras podem levar a SP NEGÓCIOS S/A a não mais se manter em continuidade operacional.
- Avaliamos a apresentação geral, a estrutura e o conteúdo das demonstrações contábeis, inclusive as divulgações e se as demonstrações contábeis representam as correspondentes transações e os eventos de maneira compatível com o objetivo de apresentação adequada.

Comunicamo-nos com os responsáveis pela governança a respeito, entre outros aspectos, do alcance planejado, da época da auditoria e das constatações significativas de auditoria, inclusive as eventuais deficiências significativas nos controles internos que identificamos durante nossos trabalhos.

São Paulo, 31 de janeiro de 2017.



UHY AUDITORES ASSOCIADOS S/S
CRC 2 RS 4632/0-1 T PR S SP
DIEGO ROTERMUND MOREIRA
Contador 1 CRC RS 68603 S SP
CNAI Nº 1128
Sócio – Responsável Técnico


PARECER DO CONSELHO FISCAL

Os membros do Conselho Fiscal da SP NEGÓCIOS S/A - SPN, abaixo assinados, em cumprimento às suas atribuições legais e estatutárias, procederam ao exame do Relatório da Administração e das Demonstrações Financeiras referentes ao exercício findo em 31 de dezembro de 2016 constando do Balanço Patrimonial, Demonstrações do Resultado do Exercício, Demonstrações das Mutações do Patrimônio Líquido, Demonstrações dos Fluxos de Caixa, Demonstração do Resultado Abrangente, das Notas Explicativas e do Parecer da Auditoria Independente. Com base nesse exame e nos esclarecimentos prestados pelo Sr. Valmir Neme, Gerente Administrativo Financeiro da SPN, os Srs. Conselheiros são de **PARECER** que tais documentos representam a efetiva situação econômico-financeira da Companhia na data mencionada e reúnem condições para serem submetidos à apreciação e aprovação dos Srs. Acionistas, por ocasião da Assembleia Geral.

São Paulo, 31 de janeiro de 2017.


José de Souza Silva


Lucilene Oshiro Correa


Norberto Antônio Batista

21º TABELIÃO DE NOTAS DE SÃO PAULO
Rua Libero Baduró, 386 - 1º andar
AUTENTICAÇÃO
Autentico a presente cópia conforme
a original apresentado, dou fé.

S. Paulo 19 ABR. 2017

Roberto Lima Rafael Oliveira Silva
Marcos Squizzardi Alexandre S. S.
Escritores Autorizados do Notário
SELOS PAGOS POR VERIFICAÇÃO AUT. RJ 3 88

