

BALANÇO PATRIMONIAL ENCERRADO EM 31 DE DEZEMBRO DE 2017 E 2016 (Em reais)

ATIVO		31/12/2017	31/12/2016
	NOTAS		
ATIVO CIRCULANTE			
CAIXA E EQUIVALENTES DE CAIXA			
CAIXA	2-c	1.661,47	0,00
APLICACOES FINANCEIRAS		4.166.939,52	1.160.266,43
CAIXA E EQUIVALENTES DE CAIXA		4.168.600,99	1.160.266,43
REALIZAVEL			
CONTAS A RECEBER		39.301,50	1.410.068,55
IMPOSTOS A RECUPERAR	2-d	146.431,50	182.372,93
ADIANTAMENTOS		11.438,01	7.732,87
REALIZAVEL		197.171,01	1.600.174,35
DESPESAS A AMORTIZAR			
DESPESAS ANTECIPADAS		1.601,38	1.553,43
		1.601,38	1.553,43
ATIVO CIRCULANTE		4.367.373,38	2.761.994,21
ATIVO NAO CIRCULANTE			
IMOBILIZADO			
IMOBILIZADO	2-e	644.387,35	598.007,35
DEPRECIACAO ACUMULADA		-211.392,15	-199.938,03
PERD. VALORES RECUPERAVEIS DE ATIVOS	2-g	-99.053,02	0,00
IMOBILIZADO		333.942,18	398.069,32
INTANGIVEL			
INTANGIVEL	2-f	29.903,16	14.000,00
AMORTIZACAO ACUMULADA		-11.304,78	-9.474,12
PERD. VALORES RECUPERAVEIS DE ATIVOS INTANGIVEIS	2-g	-15.578,77	0,00
INTANGIVEL		3.019,61	4.525,88
ATIVO NAO CIRCULANTE		336.961,79	402.595,20
TOTAL DO ATIVO		4.704.335,17	3.164.589,41

BALANÇO PATRIMONIAL ENCERRADO EM 31 DE DEZEMBRO DE 2017 E 2016 (Em reais)


		P A S S I V O	
		31/12/2017	31/12/2016
		NOTAS	
PASSIVO CIRCULANTE			
EXIGIVEL			
FORNECEDORES A PAGAR		51.315,22	57.370,22
IMPOSTOS A RECOLHER	2-h	504.470,83	448.618,45
SALARIO E PRO LABORE A PAGAR		73.000,00	119.643,31
PROVISÃO CONTINGENCIA	4	50.000,00	0,00
FÉRIAS E ENCARGOS S/FÉRIAS A PAGAR	2-l	501.893,20	405.712,45
EXIGIVEL		1.180.679,25	1.031.344,43
PASSIVO CIRCULANTE		1.180.679,25	1.031.344,43
PATRIMONIO LIQUIDO			
PATRIMONIO LIQUIDO			
CAPITAL SOCIAL	7	20.000.000,00	20.000.000,00
CAPITAL SOCIAL A INTEGRALIZAR	7 -	7.300.000,00	-7.300.000,00
PREJUIZOS ACUMULADOS	2-k	-9.176.344,08	-10.566.755,02
PATRIMONIO LIQUIDO		3.523.655,92	2.133.244,98
PATRIMONIO LIQUIDO		3.523.655,92	2.133.244,98
		
		4.704.335,17	3.164.589,41

AS NOTAS EXPLICATIVAS SÃO PARTE INTEGRANTE DAS DEMONSTRAÇÕES CONTÁBEIS. RECONHECEMOS A EXATIDÃO DA "DEMONSTRAÇÃO DO RESULTADO DO EXERCÍCIO" E DO PRESENTE "BALANÇO PATRIMONIAL", QUE REPRESENTA A IMPORTÂNCIA DE R\$ 4.704.335,17 (QUATRO MILHOES SETECENTOS E QUATRO MIL, TREZENTOS E TRINTA E CINCO REAIS E DEZESETE CENTAVOS), VALOR ESTE QUE COMPREENDE O ATIVO, SOMATÓRIA DO PASSIVO E PATRIMÔNIO LIQUIDO. RECONHECEMOS AINDA QUE A RESPONSABILIDADE DO PROFISSIONAL CONTADOR RESTRINGE-SE ÚNICA E EXCLUSIVAMENTE AO ASPECTO TÉCNICO, TENDO EM VISTA QUE O TRABALHO POR ELE DESENVOLVIDO TEVE COMO BASE E FUNDAMENTO OS DOCUMENTOS, DADOS, INFORMAÇÕES, COMPROVANTES, VALORIZAÇÃO E ITENS DE ESTOQUES FORNECIDOS PELO ADMINISTRADOR / GERENTE DA SOCIEDADE, QUE SE RESPONSABILIZA PELA EXATIDÃO E VERACIDADE DOS MESMOS. AS NOTAS EXPLICATIVAS SÃO PARTE INTEGRANTE DAS DEMONSTRAÇÕES CONTÁBEIS.

SÃO PAULO, 31 de DEZEMBRO de 2017



 PRESIDENTE
 ANA BEATRIZ FIGUEIREDO DE CASTRO MONTEIR
 CPF: 827.472.377-53




 CONTABILIDADE
 GALUCCI & ASSOCIADOS ASSESSORIA CONTÁBIL
 CNPJ 01.635.873/0001-33
 CRC 25P019664/0-6


DEMONSTRAÇÃO DO RESULTADO DO EXERCÍCIO DE 2017 E 2016 (Em reais)

		31/12/2017	31/12/2016
RECEITA LIQUIDA DE SERVIÇOS	NOTAS		
RECEITAS DE SERVIÇOS	2-i	12.600.692,00	9.455.800,00
DEDUÇÕES DAS RECEITAS DE SERVIÇOS		-1.795.598,73	-1.347.451,53
TOTAL DA RECEITA LIQUIDA DE SERVIÇOS		10.805.093,27	8.108.348,47
RECEITA LIQUIDA		10.805.093,27	8.108.348,47
LUCRO OPERACIONAL		10.805.093,27	8.108.348,47
RECEITAS DIVERSAS ADMINISTRATIVAS			
RECEITAS FINANCEIRAS	2-m	180.842,41	186.136,50
OUTRAS RECEITAS		36.606,65	0,00
TOTAL DAS RECEITAS DIVERSAS ADMINISTRATIVAS		217.449,06	186.136,50
DESPESAS ADMINISTRATIVAS			
DESPESAS COM PESSOAL		-6.304.713,63	-4.948.986,65
DESPESAS COM PRO LABORE		-1.802.538,74	-2.173.814,77
SERVIÇOS DE TERCEIROS		-416.512,43	-527.833,70
DESPESAS GERAIS ADMINISTRADAS		-591.938,55	-533.560,23
DESPESA FINANCEIRA		-2.123,97	-9.546,05
OUTRAS DESPESAS		-71.382,57	-43.395,16
TOTAL DE DESPESAS ADMINISTRATIVAS		-9.189.209,89	-8.237.136,56
RESULTADO OPERAC ADMINISTR.		-8.971.760,83	-8.051.000,06
LUCRO OU PREJUÍZO LIQUIDO DO EXERCÍCIO		1.833.332,44	57.348,41
CONTRIBUIÇÃO SOCIAL	5	-123.596,87	-6.351,69
IMPOSTO DE RENDA	5	-319.324,63	-10.586,14
LUCRO OU PREJUÍZO APÓS IMPOSTO DE RENDA		1.390.410,94	40.410,58
LUCRO OU PREJUÍZO POR AÇÃO		0,06952054700	0,00202052900

AS NOTAS EXPLICATIVAS SÃO PARTE INTEGRANTE DAS DEMONSTRAÇÕES CONTÁBEIS.

SAO PAULO, 31 DE DEZEMBRO DE 2017


PRESIDENTE
ANA BEATRIZ FIGUEIREDO DE CASTRO MONTEIRO
CPF: 827.472.377-53


CONTABILIDADE
GALUCCI & ASSOCIADOS ASSESSORIA CONTABIL
CNPJ: 01.635.873/0001-33
CRC: 2SP019664/0-6


DEMONSTRAÇÃO DOS FLUXOS DE CAIXA DO EXERCÍCIO FINDO EM 31 DE DEZEMBRO DE 2016 E 2017 (Em Reais)
Método Indireto

***** ESPECIFICAÇÃO *****	31/12/2017	31/12/2016
FLUXO DE CAIXA DAS ATIVIDADES OPERACIONAIS		
LUCRO/PREJUÍZO LÍQUIDO NO EXERCÍCIO	1.390.410,94	40.410,58
AJUSTES POR:		
DEPRECIAÇÃO / AMORTIZAÇÃO	56.534,00	85.587,97
PERDAS DESVALORIZAÇÃO DE ATIVOS	71.382,57	0,00
AJUSTE DE EXERCÍCIOS ANTERIORES	0,00	63.229,12
LUCRO/PREJUÍZO LÍQUIDO AJUSTADO	1.518.327,51	189.227,67
VARIAÇÕES DE ATIVOS/PASSIVOS OPERACIONAIS		
CONTAS A RECEBER	1.370.767,05	-1.114.578,40
VARIACAO DE IMPOSTOS A RECUPERAR	35.941,43	82.942,85
VARIACAO DE OUTRAS CONTAS DO ATIVO CIRCULANTE	-3.753,09	-2.736,49
FORNECEDORES	-6.055,00	-33.942,12
OBRIGAÇÕES TRIBUTÁRIAS	55.852,38	90.047,59
OBRIGAÇÕES TRABALHISTAS	-46.643,31	204.419,64
AUMENTO EM CONTAS A PAGAR E PROVISÕES	146.180,75	0,00
CAIXA LÍQUIDO PROVENIENTE DE ATIVIDADES OPERACIONAIS	3.070.617,72	-584.619,26
FLUXO DE CAIXA DAS ATIVIDADES DE INVESTIMENTO		
AQUISIÇÕES DE IMOBILIZADO/INTANGÍVEL	-62.283,16	-134.101,42
CAIXA LÍQUIDO APLICADO NAS ATIV. DE INVESTIMENTOS	-62.283,16	-134.101,42
FLUXO DE CAIXA DAS ATIVIDADES DE FINANCIAMENTO		
INTEGRALIZAÇÃO DE CAPITAL	-	-
CAIXA LÍQUIDO PROVENIENTE DAS ATIVIDADES DE FINANCIAMENTOS	-	-
AUMENTO / REDUÇÃO LÍQUIDA NO CAIXA E EQUIVALENTE DE CAIXA	3.008.334,56	-718.720,68
CAIXA E EQUIVALENTE DE CAIXA NO INÍCIO DO EXERCÍCIO	1.160.266,43	1.878.987,11
CAIXA E EQUIVALENTE DE CAIXA NO FINAL DO EXERCÍCIO	4.168.600,99	1.160.266,43

AS NOTAS EXPLICATIVAS SÃO PARTE INTEGRANTE DAS DEMONSTRAÇÕES CONTÁBEIS.



ANA BEATRIZ FIGUEIREDO DE CASTRO MONTEIRO
 PRESIDENTE
 (11) 3274-7237/57



CONTABILIDADE
 GALUCCI & ASSOCIADOS ASSessoria CONTÁBIL
 CNPJ: 01.635.873/0001-23
 CRC: 754019664/0-6

SAO PAULO PARCERIAS S.A.

CNPJ: 11.702.587/0001-05

NOTAS EXPLICATIVAS ÀS DEMONSTRAÇÕES CONTÁBEIS DO ANO DE 2017 E 2016

1 Contexto Operacional

(a) Considerações gerais.

Constituída em 16 de outubro de 2007 por meio da Lei Municipal nº 14.517, em conjunto com o marco regulatório do Programa Municipal das Parcerias Público-Privadas (PPP) e o Conselho Gestor do Programa Municipal de Parcerias Público-Privadas (CGP), a Companhia São Paulo Parcerias (SPP), posteriormente denominada SP Negócios S.A. (SPN), iniciou suas atividades formalmente em julho de 2010, mediante a nomeação e o funcionamento do seu respectivo Conselho de Administração.

Posteriormente, em junho de 2011, instalou-se sua atual sede social, localizada na Rua Libero Badaró, 293, 9º andar, conjunto 09-A, buscando a Companhia desde então atuar como agente catalisador e coordenador das iniciativas e projetos de parcerias com o setor privado, junto aos órgãos e entidades municipais.

Recentemente, foi sancionada a Lei Municipal nº 16.665, de 23 de maio de 2017, que modifica dispositivos da Lei Municipal nº 14.517, de 16 de outubro de 2007 e da Lei Municipal nº 15.838, de 04 de julho de 2013, alterando a denominação da SP Negócios para São Paulo Parcerias S/A e conferindo exclusividade à Companhia na prestação de serviços relacionados ao seu objeto e finalidades sociais para a Administração Pública Municipal Direta e Indireta.

Nesse sentido, para a plena consecução dos projetos prioritários do Município de São Paulo, a SP Parcerias vem desenvolvendo atividades de caráter técnico especializado, de apoio à administração direta, compreendendo, de modo geral, a prestação de serviços de consultoria e assessoria técnica especializada.

Cabe ainda ressaltar que conforme diretriz estabelecida pela nova gestão municipal, a São Paulo Parcerias S.A. tem o objeto de concentrar-se exclusivamente na prestação de serviços técnicos associados às parcerias com a iniciativa privada e com a responsabilidade de apoiar tecnicamente o plano municipal de desestatização.

A Companhia apresentou resultado econômico positivo no exercício de 2017, em continuidade com o desempenho observado no ano de 2016. O empenho na celebração de contratos com as Secretarias fim e execução das Ordens de Serviço correspondentes possibilitaram à SP Negócios alcançar o faturamento de R\$ 12,6 milhões, superando o ano de 2016 e também resultou em lucro de R\$ 1,39 milhões, aliando entrega dos projetos supracitados com responsabilidade econômico-financeira na gestão.

2. Apresentação das Demonstrações Contábeis e Principais Práticas Contábeis

As demonstrações contábeis foram elaboradas e estão sendo apresentadas de acordo com as práticas contábeis adotadas no Brasil as quais abrangem a legislação societária, os pronunciamentos, orientações e as interpretações emitidas pelas Normas Brasileiras de Contabilidade - Técnicas Gerais (NBC-TG) aprovados pelo Conselho Federal de Contabilidade (CFC), exigidos para exercício encerrado em 31 de dezembro de 2017. Na elaboração das demonstrações contábeis a Companhia obedeceu às Leis 11.638/07 e 11.941/09, que revogaram e introduziram novos dispositivos à Lei das Sociedades por Ações.

(a) Moeda funcional e de apresentação das demonstrações contábeis

A moeda funcional da empresa é o Real, mesma moeda de preparação e apresentação das demonstrações contábeis;

(b) Continuidade Operacional

As demonstrações contábeis foram preparadas com o pressuposto da continuidade normal das atividades da Entidade;

(c) Caixa e equivalentes de caixa

Correspondem às disponibilidades em valores de moeda de reais e investimentos de curto prazo, registrados ao custo, acrescido dos rendimentos auferido até a data do Balanço:

SAO PAULO PARCERIAS S.A.

CNPJ: 11.702.587/0001-05

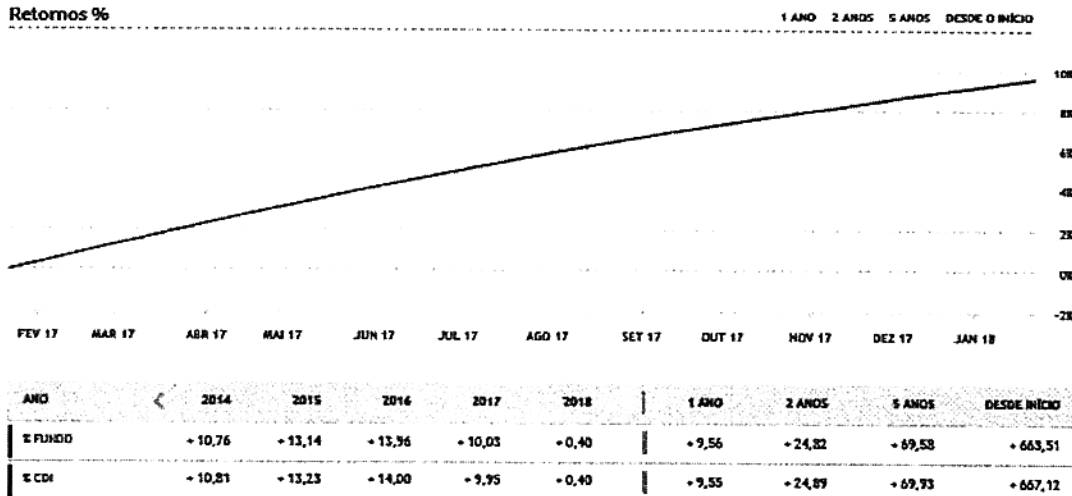
NOTAS EXPLICATIVAS ÀS DEMONSTRAÇÕES CONTÁBEIS DO ANO DE 2017 E 2016

	<u>31/12/2017</u>	<u>31/12/2016</u>
Caixa	1.661,47	-
Bancos conta movimento	-	-
Aplicações Financeiras	4.166.939,52	1.160.266,43
Total	4.168.600,99	1.160.266,43

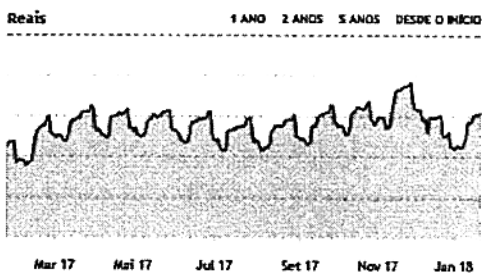
As aplicações financeiras dos recursos no Banco do Brasil estavam lastreadas em TÍTULOS DO GOVERNO FEDERAL, com o objetivo de atender a PMSP - Prefeitura Municipal de São Paulo. Proporcionar a rentabilidade de forma compatível com as variações diárias das taxas de juros, concentrando suas aplicações em ativos e operações de renda fixa (exclusivamente com Títulos Públicos Federais e/ou operações compromissadas lastreadas por esses títulos. A rentabilidade de dezembro de 2017 demonstra a capacidade do referido fundo, mesmo sendo um Fundo estritamente conservador, garantiu uma rentabilidade anual, conforme demonstra os dados abaixo:

BB Milênio 32 Fundo de Investimento Renda Fixa
 CNPJ: 04.160.222/0001-63 | Gestora: BS Dtvn S.A. Categoria: Renda Fixa

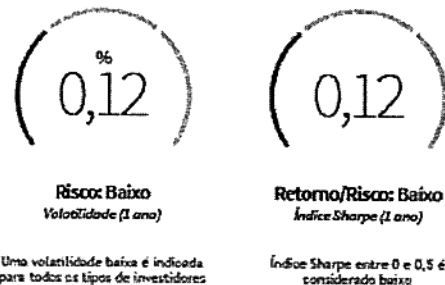
Retornos %



Patrimônio Líquido



Risco



SAO PAULO PARCERIAS S.A.

CNPJ: 11.702.587/0001-05

NOTAS EXPLICATIVAS ÀS DEMONSTRAÇÕES CONTÁBEIS DO ANO DE 2017 E 2016

Os valores dos impostos a compensar estão assim distribuídos:

	<u>31/12/2017</u>	<u>31/12/2016</u>
IR s/ Aplicações Financeiras	13.834,72	13.834,72
IR s/ serviços prestados	81.783,59	124.927,02
IRPJ Exercícios Anteriores	33.875,58	33.875,58
IRPJ Antecipado no Exercício	5.450,59	5.450,59
CSLL Antecipado no Exercício	2.132,18	2.132,18
PIS A Recuperar	115,76	115,76
COFINS A Recuperar	1.230,75	1.230,75
PIS/COFINS/CSLL A Recuperar	806,33	806,33
ISS a Recuperar	7.202,00	0,00
Total	146.431,50	182.372,93

(e) Imobilizado

Registrado ao custo de aquisição, líquido de depreciação acumulada e perdas acumuladas por redução do valor recuperável, quando aplicável à depreciação dos bens é calculada pelo método linear às taxas mencionadas no item abaixo.

Um item do ativo imobilizado é baixado quando é vendido ou quando nenhum benefício econômico-futuro for esperado do seu uso ou venda. Eventual ganho ou perda resultante da baixa do ativo são incluídos na demonstração do resultado, no exercício em que o ativo for baixado.

O resultado na alienação ou na retirada de um item do ativo imobilizado é determinado pela diferença entre o valor da venda e o saldo contábil do ativo e é reconhecido no resultado do exercício.

O valor residual e vida útil dos ativos e os métodos de depreciação são revistos no encerramento de cada exercício, e ajustados de forma prospectiva, quando for o caso.

Os critérios mencionados acima também foram adotados no exercício de 2016 para controle do imobilizado da empresa.

Os detalhes do imobilizado consolidado em 31 de dezembro de 2017 estão demonstrados no quadro abaixo:



AO PAULO PARCERIAS S.A.

NPJ: 11.702.587/0001-05

NOTAS EXPLICATIVAS ÀS DEMONSTRAÇÕES CONTÁBEIS DO ANO DE 2017 E 2016

Imobilizado	Taxa de Depreciação	31/12/2017				31/12/2016	
		Valor de Custo	Depreciação acumulada	Perdas por desvalorização	Valor Residual	Valor Residual	Valor Residual
Móveis e Utensílios	15%	261.631,89	(109.612,77)	(83.814,69)	68.204,43	133.161,45	
Equipamentos de Informática	36%	89.581,15	(35.866,73)	(14.407,31)	39.307,11	30.302,77	
Imoveis Móveis de Terceiros	4%	290.194,31	(65.752,14)	0,00	224.442,17	234.605,10	
Máquinas e Equipamentos	10%	2.980,00	(160,51)	(831,02)	1.988,47	0,00	
Total		644.387,35	(211.392,15)	(99.053,02)	333.942,18	398.069,32	

Imobilizado	Taxa de Depreciação	31/12/2017				31/12/2016	
		Valor Residual	Aquisições	Depreciação	Perdas por desvalorização	Valor Residual	Valor Residual
Móveis e Utensílios	15%	133.161,45	0,00	(18.446,28)	(46.510,74)	68.204,43	
Equipamentos de Informática	36%	30.302,77	43.400,00	(20.792,47)	(13.603,19)	39.307,11	
Imoveis Móveis de Terceiros	4%	234.605,10	0,00	(10.162,93)	0,00	224.442,17	
Máquinas e Equipamentos	10%	0,00	2.980,00	(160,51)	(831,02)	1.988,47	
Total		398.069,32	46.380,00	(49.562,19)	(60.944,95)	333.942,18	

AO PAULO PARCERIAS S.A.

VPJ: 11.702.587/0001-05

OTAS EXPLICATIVAS ÀS DEMONSTRAÇÕES CONTÁBEIS DO ANO DE 2017 E 2016**Intangível**

NBC TG 04 (R1), define o ativo intangível como um ativo não monetário identificável e sem substância física.

Itens bens possuem um valor para a sociedade e podem ser registrados contabilmente no grupo do Ativo Intangível, desde que o item se enquadre na definição de ativo intangível, e seja, são identificáveis, controlados e geradores de benefícios econômicos futuros.

Intangível	Taxa de Amortização	31/12/2017				31/12/2016	
		Valor de Custo	Amortização acumulada	Perdas por desvalorização	Valor Residual	Valor Residual	Valor Residual
licença de Uso Software	60%	29.903,16	(11.304,78)	(15.578,77)	3.019,61	4.525,88	
Total		29.903,16	(11.304,78)	(15.578,77)	3.019,61	4.525,88	

Intangível	Taxa de Amortização	31/12/2017				31/12/2016	
		Valor Residual	Aquisições	Amortização	Perdas por desvalorização	Valor Residual	Valor Residual
licença de Uso Software	60%	4.525,88	15.903,16	(6.971,81)	(10.437,62)	3.019,61	
Total		4.525,88	15.903,16	(6.971,81)	(10.437,62)	3.019,61	

avaliação do valor recuperável de ativos (teste de "Impairment")

A administração revisa anualmente o valor contábil líquido dos ativos com o objetivo de avaliar eventos ou mudanças nas circunstâncias econômicas, operacionais ou tecnológicas, que possam indicar deterioração ou perda de seu valor recuperável. Quando estas evidências são identificadas, e o valor contábil líquido excede o valor recuperável, é constituída uma provisão para deterioração ajustando o valor contábil líquido ao valor recuperável.

Em dezembro/2017 a SP Parcerias contratou uma empresa para o processo de Reavaliação de Ativo Imobilizado com a finalidade de determinar o valor justo de mercado e vida útil remanescente para fins de Impairment Test, conforme Laudo de Avaliação.

Ajustes contábeis foram realizados em 31/12/2017 conforme o Laudo de Avaliação.

SAO PAULO PARCERIAS S.A.

CNPJ: 11.702.587/0001-05

NOTAS EXPLICATIVAS ÀS DEMONSTRAÇÕES CONTÁBEIS DO ANO DE 2017 E 2016**(h) Impostos a Recolher**

Os valores dos impostos a recolher estão assim distribuídos:

	<u>31/12/2017</u>	<u>31/12/2016</u>
IRRF S/ SALARIOS E PRO LABORE	144.099,68	125.806,19
IRRF S/ SERVIÇOS PJ	676,54	200,23
INSS S/SALARIOS E PRO LABORE	124.337,68	121.554,83
FGTS A RECOLHER	30.966,90	26.244,15
CSRF S/ SERVIÇOS PJ	1.610,08	1.121,65
ISS RETIDO S/ SERVIÇOS PJ	314,42	153,47
PIS A RECOLHER	20.191,12	19.214,66
COFINS A RECOLHER	93.208,28	88.685,63
CSLL A RECOLHER	25.935,23	2.661,89
INSS S/ SERVIÇOS TOMADOS	1.383,06	675,25
ISS A RECOLHER	60.779,50	62.300,50
CONTRIBUICAO SINDICAL EMPREGADOS	968,34	0,00
TOTAL	504.470,83	448.618,45

(i) Férias e Encargos s/Férias a Pagar

São realizadas mensalmente as provisões de férias e décimo terceiro salário com base na remuneração mensal dos empregados.

	<u>31/12/2017</u>	<u>31/12/2016</u>
Férias e Encargos s/Férias a Pagar	501.893,20	405.712,45

(j) Contratação de Seguros

A Entidade tem contratada Apólice de Seguro para cobertura de Responsabilidade Civil para o imóvel situado a Rua Libero Badaró, 293- São Paulo em valor considerado suficiente, assim atendendo principalmente o Princípio de Contábil de Continuidade.

(k) Prejuízos Acumulados

A Companhia apurou fluxos de caixa suficientes para cobertura das despesas do período. Diante deste contexto, apurou-se no exercício findo em 31/12/2017 Lucro Contábil no montante de R\$ 1.390.410,94.

Quadro demonstrativo do Prejuízo Acumulado desde a constituição da empresa:

Resultado Contábil Prejuízo	R\$	Acumulado
Prejuízo apurado em 31/12/2011	(2.622.518,94)	(3.466.973,94)
Prejuízo apurado em 31/12/2012	(2.539.494,10)	(6.006.468,04)
Prejuízo apurado em 31/12/2013	(1.779.153,53)	(7.785.621,57)
Prejuízo apurado em 31/12/2014	(244.576,12)	(8.030.197,69)
Prejuízo apurado em 31/12/2015	(2.640.197,03)	(10.670.394,72)
Lucro Apurado em 31/12/2016	103.639,70	(10.566.755,02)
Lucro Apurado em 31/12/2017	1.390.410,94	(9.176.344,08)
Total Prejuízo Acumulado em 31/12/2017	(9.176.344,08)	

SAO PAULO PARCERIAS S.A.

CNPJ: 11.702.587/0001-05

NOTAS EXPLICATIVAS ÀS DEMONSTRAÇÕES CONTÁBEIS DO ANO DE 2017 E 2016**(l) Receita**

No decorrer do exercício de 2017 houve a prestação de serviços técnicos especializados no montante de R\$ 12.600.692,00, e no exercício de 2016 o montante de R\$ 9.455.800,00.

(m) Resultado Financeiro

O resultado financeiro entre as diversas modalidades de operações com instrumentos financeiros, pode ser assim demonstrado:

	<u>31/12/2017</u>	<u>31/12/2016</u>
Rendimentos de aplicações financeiras	188.724,87	110.155,73
Descontos obtidos	893,19	0,12
Juros Ativos	0,02	0,01
Atualização de créditos fiscais	-	85.058,11
(-) PIS sobre Receita Financeira	(1.226,68)	(1.268,91)
(-) COFINS sobre Receita Financeira	(7.548,99)	(7.808,56)
Total Receita Financeira	180.842,41	186.136,50
Despesas Bancárias	(1.631,92)	(301,00)
Despesas de juros e multas	(220,22)	-
Imposto s/operação financeira	(271,83)	(4.301,16)
Multa Indedutível	-	-
Juros s/ recolhimento de impostos	-	(4.943,89)
Total Despesas Financeiras	(2.123,97)	(9.546,05)
Total Geral	178.718,44	176.590,45

3 Forma de Tributação

A opção pela forma de tributação neste exercício é pelo LUCRO REAL ANUAL.

4 Provisões Trabalhistas

O cálculo da provisão passiva trabalhista foi baseado na perda provável, de uma única ação trabalhista a qual foi julgada como parcialmente procedente. O montante provisionado foi efetuado com estimativa no valor reclamado, embora seja sabido que após sentença proferida haverão cálculos da regular liquidação de sentença.

5 Imposto de Renda e Contribuição Social

Esses tributos são reconhecidos na demonstração do resultado, exceto na proporção em que estiverem relacionados com itens reconhecidos diretamente no patrimônio.

O encargo corrente é calculado com base nas leis tributárias promulgadas nos países em que a Companhia atua e gera lucro tributável. A Administração avalia, periodicamente, as posições assumidas nas declarações de imposto de renda com relação às situações em que a regulamentação fiscal aplicável dá margem a interpretações e estabelece provisões, quando apropriado, com base nos valores que deverão ser pagos às autoridades fiscais.

Os impostos e contribuições diferidos passivos são reconhecidos sobre as diferenças temporárias entre as bases fiscais dos ativos e passivos e seus valores contábeis nas demonstrações financeiras. Os impostos e contribuições diferidos são determinados com base nas alíquotas vigentes na data do balanço e, que devem ser aplicadas quando forem realizados ou quando forem liquidados. Impostos e

SAO PAULO PARCERIAS S.A.

CNPJ: 11.702.587/0001-05

NOTAS EXPLICATIVAS ÀS DEMONSTRAÇÕES CONTÁBEIS DO ANO DE 2017 E 2016

contribuições diferidos ativos são reconhecidos na extensão em que seja provável que o lucro futuro tributável esteja disponível para ser utilizado na compensação das diferenças temporárias, com base em projeções de resultados futuros elaboradas e fundamentadas em premissas internas e em cenários econômicos futuros que podem, portanto, sofrer alterações.

O imposto de renda e a contribuição social diferidos são reconhecidos sobre as diferenças temporárias, exceto quando o momento da reversão das diferenças temporárias seja controlado pela Companhia, e desde que seja provável que a diferença temporária não seja revertida em um futuro previsível. Os impostos e contribuições diferidos ativos e passivos são apresentados pelo montante líquido no balanço quando há o direito legal e a intenção de compensá-los quando da apuração dos tributos correntes, em geral relacionado com a mesma entidade legal e mesma autoridade fiscal.

	31/12/2017	31/12/2016
Resultado Contábil antes do IR E CS	1.833.332,44	57.348,41
Adições do Período	128.522,57	51.773,18
Exclusões do Período		(8.301,18)
Prejuízo Fiscal a Compensar	(588.556,50)	(30.246,12)
Total da Base	1.373.298,51	70.574,29
IR 15%	205.994,78	10.586,14
Adicional 10%	113.329,85	0,00
Imposto de Renda	319.324,63	10.586,14
Contribuição Social	123.596,87	6.351,69

6 Dividendos

O estatuto da Companhia assegura um dividendo mínimo anual correspondente a 25% do lucro líquido, ajustado pelas movimentações patrimoniais das reservas, conforme preconizado pela legislação societária.

7 Capital Social

O capital social autorizado da sociedade é de R\$ 20.000.000,00 (vinte milhões de reais), representado por ações ordinárias nominativas, sendo assim representadas:

	QTDE. AÇÕES	VALOR
Capital Social Público	19.999.999	19.999.999,00
Capital Social Privado	1	1,00
Total Capital Social	20.000.000	20.000.000,00 (i)
Capital Social a Integralizar	(7.300.000)	(7.300.000,00)
Capital Social Integralizado	12.700.000	12.700.000,00

SAO PAULO PARCERIAS S.A.


CNPJ: 11.702.587/0001-05


NOTAS EXPLICATIVAS ÀS DEMONSTRAÇÕES CONTÁBEIS DO ANO DE 2017 E 2016

- (i) Em 12 de janeiro de 2017, a Companhia alterou a participação privada de 3 (três) ações para 1 (uma) ação, sendo esta de responsabilidade do presidente do conselho o senhor Luiz Felipe.
- (a) Tendo em vista o prejuízo acumulado apresentado em 31 de dezembro de 2016 no montante de R\$ 10.566.755,02 e o resultado apurado em 2017, não houve constituição de reserva legal, bem como dividendos obrigatórios no período, pois o valor do lucro do exercício não supera as deduções do prejuízo acumulado.

8 Eventos Subsequentes

A SAO PAULO PARCERIAS S.A. avaliou os eventos subsequentes até o dia 24/01/2018, que é a data da aprovação das Demonstrações Contábeis pela Diretoria da empresa.


SAO PAULO PARCERIAS S.A
ANA BEATRIZ FIGUEIREDO DE CASTRO MONTEIR
CPF: 827.472.377-53
DIRETORA


GALUCCI & ASSOCIADOS ASSESSORIA CONTABIL TRIBUTARIA LTDA
CRC/SP 2SP019664/0-6
CNPJ.: 01.635.873/0001-33
CONTABILIDADE