

**SP NEGOCIOS SA**  
**11.702.587/0001-05**

**BALANÇO PATRIMONIAL**  
**DEZEMBRO / 2014**

RESPONSÁVEL TÉCNICO  
SETECO SERV.TECNICOS CONTABEIS S.SIMPLES  
CRC: 2SP003675/0-9 PABX(011)3304-6400  
[WWW.SETECO.COM.BR](http://WWW.SETECO.COM.BR)  
[SETECO@SETECO.COM.BR](mailto:SETECO@SETECO.COM.BR)

---



SP NEGOCIOS SA (009004)  
 CNPJ/CEI : 11.702.587/0001-05

FOLHA: 1

BALANÇO PATRIMONIAL ENCERRADO EM 31 DE DEZEMBRO DE 2014 E 2013 (Em Reais)

A T I V O			
	NOTA	31/12/2014	31/12/2013
ATIVO CIRCULANTE			
CAIXA E EQUIVALENTES DE CAIXA			
CAIXA	2-c	229,67	570,17
BANCO CONTA MOVIMENTO		-	2.852,08
APLICACOES FINANCEIRAS		1.879.004,84	1.660.053,10
DISPONIVEL		1.879.234,51	1.663.475,35
REALIZAVEL A CURTO PRAZO			
CONTAS A RECEBER		399.772,10	734.583,45
IMPOSTOS A RECUPERAR	2-d	172.047,47	57.816,04
ADIANTAMENTOS		1.842,56	
REALIZAVEL A CURTO PRAZO		573.662,13	792.399,49
DESPESAS A AMORTIZAR			
DESPESAS ANTECIPADAS		1.411,44	-
DESPESAS A AMORTIZAR		1.411,44	-
ATIVO CIRCULANTE		2.454.308,08	2.455.874,84
ATIVO NAO CIRCULANTE			
IMOBILIZADO			
IMOBILIZADO	2-f	428.522,93	420.220,03
DEPRECIACAO ACUMULADA		(92.168,61)	(64.197,56)
IMOBILIZADO		336.354,32	356.022,47
ATIVO NAO CIRCULANTE		336.354,32	356.022,47
		*****	
TOTAL DO ATIVO		2.790.662,40	2.811.897,31



SP NEGOCIOS SA (009004)  
 CNPJ/CEI : 11.702.587/0001-05

FOLHA: 2

**BALANÇO PATRIMONIAL ENCERRADO EM 31 DE DEZEMBRO DE 2014 E 2013 (Em Reais)**

P A S S I V O			
	NOTA	31/12/2014	31/12/2013
PASSIVO CIRCULANTE			
FORNECEDORES A PAGAR		94.781,67	67.005,33
IMPOSTOS A RECOLHER		295.778,66	192.441,22
PROVISAO PARA FERIAS E ENCARGOS	2-k	230.299,76	138.072,33
PASSIVO CIRCULANTE		620.860,09	397.518,88
PATRIMONIO LIQUIDO			
PATRIMONIO LIQUIDO	4		
CAPITAL SOCIAL		20.000.000,00	20.000.000,00
CAPITAL SOCIAL A INTEGRALIZAR		(9.800.000,00)	(9.800.000,00)
PREJUIZOS ACUMULADOS	2-i	(8.030.197,69)	(7.785.621,57)
PATRIMONIO LIQUIDO		2.169.802,31	2.414.378,43
*****			
TOTAL DO PASSIVO		2.790.662,40	2.811.897,31

AS NOTAS EXPLICATIVAS SÃO PARTE INTEGRANTE DAS DEMONSTRAÇÕES CONTÁBEIS

RECONHECEMOS A EXATIDÃO DA "DEMONSTRAÇÃO DO RESULTADO DO EXERCÍCIO" E DO PRESENTE "BALANÇO PATRIMONIAL", QUE REPRESENTA A IMPORTÂNCIA DE R\$ 2.790.662,40 ( DOIS MILHÕES SETECENTOS E NOVENTA MIL SEISCENTOS E SESSENTA E DOIS REAIS E QUARENTA CENTAVOS ), VALOR ESTE QUE COMPREENDE O ATIVO, SOMATORIA DO PASSIVO E PATRIMÔNIO LIQUIDO. RECONHECEMOS AINDA QUE A RESPONSABILIDADE DO PROFISSIONAL CONTADOR RESTRINGE-SE ÚNICA E EXCLUSIVAMENTE AO ASPECTO TÉCNICO, TENDO EM VISTA QUE O TRABALHO POR ELE DESENVOLVIDO TEVE COMO BASE E FUNDAMENTO OS DOCUMENTOS, DADOS, INFORMAÇÕES, COMPROVANTES, VALORIZAÇÃO E ITENS DE ESTOQUES FORNECIDOS PELO ADMINISTRADOR / GERENTE DA SOCIEDADE, QUE SE RESPONSABILIZA PELA EXATIDÃO E VERACIDADE DOS MESMOS.

SAO PAULO, 31 de DEZEMBRO de 2014

SP NEGOCIOS SA  
 WILSON MARTINS POIT  
 CPF: 847.794.978-68  
 DIRETOR PRESIDENTE

ADRIANA RUIZ ALCAZAR  
 CT CRC/SP 1SP163264/0-0  
 CPF.: 165.820.288-04  
 CONTADORA

SP NEGOCIOS SA (009004)  
CNPJ: 11.702.587/0001-05

FOLHA: 1

DEMONSTRAÇÃO DE RESULTADO EM 31 DE DEZEMBRO DE 2014 E 2013 (Em Reais)

DISCRIMINAÇÃO	NOTAS	31/12/2014	31/12/2013
RECEITA LIQUIDA COM SERVICOS			
RECEITA DE SERVICOS	2-h	5.492.517,26	1.353.270,00
DEDUCAO DAS RECEITAS COM SERVICOS		(782.683,74)	(192.840,98)
TOTAL RECEITA LIQUIDA COM SERVICOS		4.709.833,52	1.160.429,02
RECEITA LIQUIDA		4.709.833,52	1.160.429,02
LUCRO OPERACIONAL		4.709.833,52	1.160.429,02
RECEITAS DIVERSAS ADMINISTRATIVAS			
RECEITA FINANCEIRAS	2-e	135.724,94	62.070,97
TOTAL RECEITAS DIVERSAS ADMINISTRATIVAS		135.724,94	62.070,97
DESPESAS ADMINISTRATIVAS			
DESPESAS COM PESSOAL		(3.029.911,30)	(1.528.406,80)
DESPESAS COM PRO LABORE		(1.046.220,82)	(716.528,25)
SERVICOS DE TERCEIROS		(575.934,80)	(518.257,19)
DESPESAS GERAIS ADMINISTRADOS		(432.875,35)	(237.625,07)
DESPESAS FINANCEIRA	2-e	(5.192,31)	(836,21)
TOTAL DESPESAS ADMINISTRATIVAS		(5.090.134,58)	(3.001.653,52)
RESULTADO DESPESAS OPERAC.ADMINISTR.		(4.954.409,64)	(2.939.582,55)
PREJUIZO LIQUIDO DO PERIODO		(244.576,12)	(1.779.153,53)

AS NOTAS EXPLICATIVAS SÃO PARTE INTEGRANTE DAS DEMONSTRAÇÕES CONTÁBEIS

\*

\*

\*


\*

\*


\*

\*

\*\*\*\*\*



SP NEGOCIOS SA  
WILSON MARTINS POTT  
CPF: 847.794.978-68  
DIRETOR PRESIDENTE



ADRIANA RUIZ ALCÁZAR  
CT CRC/SP 15P163264/0-0  
CPF.: 165.820.288-04  
CONTADORA

DEMONSTRACAO DE RESULTADO ABRANGENTE ENCERRADO EM 31 DE DEZEMBRO DE 2014 E 2013 (Em Reais)

***** ESPECIFICAÇÃO *****	31/12/2014	31/12/2013
PREJUIZO LIQUIDO DO EXERCICIO	(244.576,12)	(1.779.153,53)
RESULTADO ABRANGENTE DO EXERCICIO	(244.576,12)	(1.779.153,53)

AS NOTAS EXPLICATIVAS SÃO PARTE INTEGRANTE DAS DEMONSTRAÇÕES CONTÁBEIS

SP NEGOCIOS SA  
WILSON MARTINS FOIT  
CPF: 847.794.978-68  
DIRETOR PRESIDENTE

ADRIANA RUIZ ALCÁZAR  
CT CRC/SP 1SP163264/0-0  
CPF: 165.820.288-04  
CONTADORA

SP NEGOCIOS SA (009004)  
CNPJ : 11.702.587/0001-05

FOLHA: 1

DEMONSTRAÇÃO DOS FLUXOS DE CAIXA DO EXERCÍCIO FINDO EM 31 DE DEZEMBRO DE 2014 E 2013 (Em Reais)  
Método Indireto

***** ESPECIFICAÇÃO *****	31/12/2014	31/12/2013
FLUXO DE CAIXA DAS ATIVIDADES OPERACIONAIS		
PREJUÍZO LÍQUIDO NO EXERCÍCIO	(244.576,12)	(1.779.153,53)
AJUSTES POR:		
DEPRECIACÃO / AMORTIZACÃO:	27.971,05	25.710,64
PREJUÍZO LIQUIDO AJUSTADO	(216.605,07)	(1.753.442,89)
VARIAÇÕES DE ATIVOS/PASSIVOS OPERACIONAIS		
CONTAS A RECEBER	334.811,35	(734.583,45)
VARIACAO DE IMPOSTOS A RECUPERAR	(114.231,43)	(33.411,90)
VARIACAO DE OUTRAS CONTAS DO ATIVO CIRCULANTE	(3.254,00)	-
FORNECEDORES	27.776,34	(11.637,81)
OBRIGACÖES TRIBUTARIAS	103.337,44	125.797,01
OBRIGACÖES TRABALHISTAS	92.227,43	20.454,53
CAIXA LIQUIDO PROVENIENTE DE ATIVIDADES OPERACIONAIS	224.062,06	(2.386.824,51)
FLUXO DE CAIXA DAS ATIVIDADES DE INVESTIMENTO		
AQUISICÖES DE IMOBILIZADO	(8.302,90)	(12.763,35)
CAIXA LIQUIDO APLICADO NAS ATIV. DE INVESTIMENTOS	(8.302,90)	(12.763,35)
FLUXO DE CAIXA DAS ATIVIDADES DE FINANCIAMENTO		
INTEGRALIZACAO DE CAPITAL	-	3.950.000,00
CAIXA LIQUIDO PROVENIENTE DAS ATIVIDADES DE FINANCIAMENTOS	-	3.950.000,00
AUMENTO / REDUÇÃO LÍQUIDA NO CAIXA E EQUIVALENTE DE CAIXA	215.759,16	1.550.412,14
CAIXA E EQUIVALENTES DE CAIXA NO INICIO DO EXERCÍCIO	1.663.475,35	113.063,21
CAIXA E EQUIVALENTES DE CAIXA NO FINAL DO EXERCÍCIO	1.879.234,51	1.663.475,35

AS NOTAS EXPLICATIVAS SÃO PARTE INTEGRANTE DAS DEMONSTRAÇÕES CONTÁBEIS

SP NEGOCIOS SA  
WILSON MARTINS POIT  
CPF: 847.794.978-68  
DIRETOR PRESIDENTE

ADRIANA RUIZ ALCAZAR  
CT CRC/SP 1SP163264/0-0  
C.P.F.165.820.288-04  
CONTADORA

SP NEGOCIOS SA (009004)  
CNPJ : 11.702.587/0001-05

FOLHA: 01

DEMONSTRAÇÃO DAS MUTAÇÕES DO PATRIMONIO LIQUIDO EM 31 DE DEZEMBRO DE 2014 E 2013 (Em Reais)

ESPECIFICAÇÃO	CAPITAL	CAPITAL A INTEGRALIZAR	PREJUÍZOS ACUMULADOS	PATRIMONIO LIQUIDO
SALDO (ANO 2012)	20.000.000,00	(13.750.000,00)	(6.006.468,04)	243.531,96
INTEGRALIZAÇÃO DE CAPITAL (ANO 2013)	-	3.950.000,00	-	3.950.000,00
RESULTADO DO EXERCICIO (ANO 2013)	-	-	(1.779.153,53)	(1.779.153,53)
SALDO (ANO 2013)	20.000.000,00	(9.800.000,00)	(7.785.621,57)	2.414.378,43
RESULTADO DO EXERCICIO (ANO 2014)	-	-	(244.576,12)	(244.576,12)
SALDO (ANO 2014)	20.000.000,00	(9.800.000,00)	(8.030.197,69)	2.169.802,31

AS NOTAS EXPLICATIVAS SÃO PARTE INTEGRANTE DAS DEMONSTRAÇÕES CONTÁBEIS

\*\*\*\*\*

SP NEGOCIOS SA  
WILSON MARTINS POIT  
CPF: 847.794.978-68  
DIRETOR PRESIDENTE

ADRIANA RUIZ ALCAZAR  
CT CRC/SP 1SP163264/0-0  
CPF: 165.820.288-04  
CONTADORA

## NOTAS EXPLICATIVAS ÀS DEMONSTRAÇÕES CONTÁBEIS DO ANO DE 2.014

### Nota 1 - Contexto Operacional

A São Paulo Negócios é empresa de economia mista, financeiramente independente do Tesouro Municipal, cujas atividades compreendem a realização de estudos técnicos de viabilidade de projetos no âmbito do Programa Municipal de Parcerias Público-Privadas, a formulação de projetos, a estruturação e articulação de Fundos Garantidores, a definição de modelagem aplicável para projetos de parcerias originados do Poder Concedente e para aqueles provenientes da sociedade civil, mediante manifestação de interesse de parceiros privados dispostos a participarem de investimentos em áreas de políticas públicas desenvolvidas pela municipalidade.

A autorização para a constituição da Companhia São Paulo de Parcerias (SPP), empresa que antecedeu a São Paulo Negócios S.A., foi sancionada em 2007, pela Lei Municipal nº 14.517, de 16/10/2007, que no mesmo instrumento estabeleceu o marco regulatório do Programa Municipal das Parcerias Público-Privadas (PPP) e também criou o Conselho Gestor do Programa Municipal de Parcerias Público-Privadas (CGP).

As atividades da SPP foram formalmente iniciadas em julho de 2010 mediante a nomeação e o funcionamento do seu respectivo Conselho de Administração. Posteriormente, em junho de 2011, instalou-se sua atual sede social localizada na Rua Líbero Badaró, 293, 9º andar, conjunto 09-A, Centro. Recentemente, foi editada a Lei Municipal nº 15.838, de 04 de julho de 2013, que modifica dispositivos da Lei Municipal nº 14.517, de 16 de outubro de 2007, alterando a denominação da SPP para São Paulo Negócios e ampliando sua atuação para promoção de investimentos e melhoria do ambiente de negócios na cidade de São Paulo, além da instituição e estruturação de parcerias público-privadas, concessões e outros projetos de interesse público.

### Nota 2 – Apresentação das Demonstrações Contábeis e Principais Práticas Contábeis

As demonstrações contábeis foram elaboradas e estão sendo apresentadas de acordo com as práticas contábeis adotadas no Brasil as quais abrangem a legislação societária, os pronunciamentos, orientações e as interpretações emitidas pelo Comitê de Pronunciamentos Contábeis (CPC) aprovados pelo Conselho Federal de Contabilidade (CFC), exigidos para exercícios encerrados em 31 de dezembro de 2014. Na elaboração das demonstrações contábeis a Companhia obedeceu às Leis 11.638/07 e 11.941/09, que revogaram e introduziram novos dispositivos à Lei das Sociedades por Ações.

#### a-) Moeda funcional e de apresentação das demonstrações contábeis

A moeda funcional da empresa é o Real, mesma moeda de preparação e apresentação das demonstrações contábeis;

#### b-) Continuidade Operacional

As demonstrações contábeis foram preparadas com o pressuposto da continuidade normal das atividades da Entidade;

#### c-) Caixa e equivalentes de caixa

Correspondem às disponibilidades em valores de moeda de reais e investimentos de curto prazo, registrados ao custo, acrescido dos rendimentos auferido até a data do Balanço;

	31/12/2014	31/12/2013
Caixa	229,67	570,17
Bancos conta movimento	-	2.852,08
Aplicações Financeiras	1.879.004,84	1.660.053,10
<b>Total</b>	<b>1.879.234,51</b>	<b>1.663.475,35</b>



**NOTAS EXPLICATIVAS ÀS DEMONSTRAÇÕES CONTÁBEIS DO ANO DE 2.014**

**d-) Créditos Fiscais a Recuperar**

Os valores dos impostos a compensar estão assim distribuídos:

	31/12/2014	31/12/2013
IR s/ Aplicações Financeiras	26.597,93	36.052,40
INSS a recuperar	-	616,67
IR s/ serviços prestados	81.515,32	20.299,05
IR a recupera – cód. 0561	-	847,92
IRPJ Exercícios Anteriores	56.351,45	-
IRPJ Antecipado no Exercício	5.450,59	-
CSLL Antecipado no Exercício	2.132,18	-
<b>Total</b>	<b>172.047,47</b>	<b>57.816,04</b>

**e-) Resultado Financeiro**

O resultado financeiro entre as diversas modalidades de operações com instrumentos financeiros, pode ser assim demonstrado:

	31/12/2014	31/12/2013
Rendimentos de aplicações financeiras	134.805,40	60.983,58
Descontos obtidos	904,35	1.087,39
Juros Ativos	0,01	-
Atualização de créditos fiscais	15,18	-
<b>Total Receita Financeira</b>	<b>135.724,94</b>	<b>62.070,97</b>
Despesas Bancárias	(57,51)	(43,20)
Despesas de juros e multas	(5,11)	(0,01)
Imposto s/operação financeira	(70,13)	(793,00)
Multa Indedutível	(26,80)	-
Juros s/ recolhimento de impostos	(5.032,76)	-
<b>Total Despesas Financeiras</b>	<b>(5.192,31)</b>	<b>(836,21)</b>
<b>Total Geral</b>	<b>130.532,63</b>	<b>61.234,76</b>

**f-) Imobilizado**

Registrado ao custo de aquisição, líquido de depreciação acumulada e perdas acumuladas por redução do valor recuperável, quando aplicável à depreciação dos bens é calculada pelo método linear às taxas mencionadas no item abaixo.

Um item do ativo imobilizado é baixado quando é vendido ou quando nenhum benefício econômico-futuro for esperado do seu uso ou venda. Eventual ganho ou perda resultante da baixa do ativo são incluídos na demonstração do resultado, no exercício em que o ativo for baixado.

O resultado na alienação ou na retirada de um item do ativo imobilizado é determinado pela diferença entre o valor da venda e o saldo contábil do ativo e é reconhecido no resultado do exercício.

O valor residual e vida útil dos ativos e os métodos de depreciação são revistos no encerramento de cada exercício, e ajustados de forma prospectiva, quando for o caso.

Os critérios mencionados acima também foram adotados no exercício de 2014 para controle do imobilizado da empresa.

## NOTAS EXPLICATIVAS ÀS DEMONSTRAÇÕES CONTÁBEIS DO ANO DE 2.014

Os detalhes do imobilizado consolidado em 31 de dezembro de 2014 estão demonstrados no quadro abaixo:

Imobilizado	Taxa de Depreciação	Valor de Custo em 31/12/2014	Depreciação Acumulada em 31/12/2014	Valor Residual em 2014	Valor de Custo em 31/12/2013	Depreciação Acumulada em 31/12/2013	Valor Residual em 2013
Móveis e Utensílios	10%	165.362,05	56.125,78	109.236,27	165.362,05	39.589,78	125.772,27
Benfeitorias Imóveis de Terceiros	4%	254.857,98	34.802,02	220.055,96	254.857,98	24.607,78	230.250,20
Equipamentos de Informática	20%	8.302,90	1.240,81	7.062,09	-	-	-
<b>TOTAL</b>		<b>428.522,93</b>	<b>92.168,61</b>	<b>336.354,32</b>	<b>420.220,03</b>	<b>64.197,56</b>	<b>356.022,47</b>

### g-) Avaliação do valor recuperável de ativos (teste de "impairment")

A Administração revisa anualmente o valor contábil líquido dos ativos com o objetivo de avaliar eventos ou mudanças nas circunstâncias econômicas, operacionais ou tecnológicas, que possam indicar deterioração ou perda de seu valor recuperável. Quando estas evidências são identificadas, e o valor contábil líquido excede o valor recuperável, é constituída provisão para deterioração ajustando o valor contábil líquido ao valor recuperável. Não foram identificados indicadores de "impairment" para o exercício findo em 31 de dezembro de 2014.

### h-) Receita

No decorrer do exercício de 2014 houve a prestação de serviços técnicos especializados no montante de R\$ 5.492.517,26, e no exercício de 2013 o montante de R\$ 1.353.270,00.

### i-) Prejuízos Acumulados

A Companhia apurou fluxos de caixa insuficientes para cobertura das despesas do período. Diante deste contexto, apurou-se no exercício findo em 31/12/2014 prejuízo contábil no montante de R\$ 244.576,12

Quadro demonstrativo do Prejuízo Acumulado desde a constituição da empresa:

Prejuízo	R\$	Acumulado
Apurado em 31/12/2010	-844.455,00	-844.455,00
Apurado em 31/12/2011	-2.622.518,94	-3.466.973,94
Apurado em 31/12/2012	-2.539.494,10	-6.006.468,04
Apurado em 31/12/2013	-1.779.153,53	-7.785.621,57
Apurado em 31/12/2014	-244.576,12	-8.030.197,69
<b>Total Prejuízo Acumulado em 31/12/2014</b>		<b>-8.030.197,69</b>

### j-) Contratação de Seguros

A Entidade tem contratada Apólice de Seguro para cobertura de Responsabilidade Civil para o imóvel situado a Rua Libero Badaró, 293- São Paulo em valor considerado suficiente.

### k-) Provisões

São realizadas mensalmente as provisões de férias com base na remuneração mensal dos empregados.

## NOTAS EXPLICATIVAS ÀS DEMONSTRAÇÕES CONTÁBEIS DO ANO DE 2.014

### Nota 3 - Forma de Tributação

A opção pela forma de tributação neste exercício é pelo LUCRO REAL ANUAL.


### Nota 4 - Capital Social

O capital social autorizado da sociedade é de R\$ 20.000.000,00 (vinte milhões de reais), representado por ações ordinárias nominativas, sendo assim representadas:


Capital Social Publico	10.199.995,00
Capital Social Privado	5,00
<b>Capital Social</b>	<b>10.200.000,00</b>

### Nota 5 - Eventos Subsequentes

A SP Negócios S.A. avaliou os eventos subsequentes até o dia 30/01/2015, que é a data da aprovação das Demonstrações Contábeis pela Diretoria da empresa.



SP NEGÓCIOS SA  
WILSON MARTINS POIT  
CPF: 847.794.978-68  
DIRETOR PRESIDENTE



ADRIANA RUIZ ALCAZAR  
CT CRC/SP 1SP163264/0-0  
CPF.: 165.820.288-04  
CONTADORA



À  
DD. DIRETORIA DA  
SP NEGÓCIOS S/A  
SÃO PAULO – SP

## **RELATÓRIO DOS AUDITORES INDEPENDENTES SOBRE AS DEMONSTRAÇÕES CONTÁBEIS**

Examinamos as demonstrações contábeis da SP NEGÓCIOS S/A, que compreendem o balanço patrimonial em 31 de dezembro de 2014 e as respectivas demonstrações do resultado, do resultado abrangente, das mutações do patrimônio líquido e dos fluxos de caixa para o exercício findo naquela data, assim como o resumo das principais práticas contábeis e demais notas explicativas.

### **Responsabilidade da Administração sobre as demonstrações contábeis**

A administração da SP NEGÓCIOS S/A é responsável pela elaboração e adequada apresentação dessas demonstrações contábeis de acordo com as práticas contábeis adotadas no Brasil e pelos controles internos que ela determinou como necessários para permitir a elaboração de demonstrações contábeis livres de distorção relevante, independentemente se causada por fraude ou erro.

### **Responsabilidade dos auditores independentes**

Nossa responsabilidade é a de expressar uma opinião sobre essas demonstrações contábeis com base em nossa auditoria, conduzida de acordo com as normas brasileiras e internacionais de auditoria. Essas normas requerem o cumprimento de exigências éticas pelos auditores e que a auditoria seja planejada e executada com o objeto de obter segurança razoável de que as demonstrações contábeis estão livres de distorção relevante.

Uma auditoria envolve a execução de procedimentos selecionados para obtenção de evidências a respeito dos valores e divulgações apresentados nas demonstrações contábeis. Os procedimentos selecionados dependem do julgamento do auditor, incluindo a avaliação dos riscos de distorção relevante nas demonstrações contábeis, independentemente se causada por fraude ou erro. Nessa avaliação de riscos, o auditor considera os controles internos relevantes para a elaboração e adequada apresentação das demonstrações contábeis da SP NEGÓCIOS S/A para planejar os procedimentos de auditoria que são apropriados nas circunstâncias, mas não para fins de expressar uma opinião sobre a eficácia desses controles internos da SP NEGÓCIOS S/A. Uma auditoria inclui, também, a avaliação da adequação das práticas contábeis utilizadas e a razoabilidade das estimativas contábeis feitas pela administração, bem como a avaliação da apresentação das demonstrações contábeis tomadas em conjunto.

Acreditamos que a evidência de auditoria obtida é suficiente e apropriada para fundamentar nossa opinião.

**Opinião**

Em nossa opinião, as demonstrações contábeis acima referidas, quando lidas em conjunto com as notas explicativas que as acompanham, apresentam adequadamente, em seus aspectos relevantes, a posição patrimonial e financeira da SP NEGÓCIOS S/A em 31 de dezembro de 2014, o desempenho de suas operações e os seus fluxos de caixa para o exercício findo naquela data, de acordo com as práticas contábeis adotadas no Brasil.

São Paulo, 30 de janeiro de 2015.

STAFF AUDITORES E CONSULTORES S/S.  
CRC 2 RS 004632/O S SP  
CNPJ 09.285.766/0001-34  
Francisco Inácio de Assis Rodrigues  
Contador CRC 1 RS 027020/O S SP  
Responsável Técnico.  
CNAI 231