

SP NEGOCIOS SA
11.702.587/0001-05

BALANÇO PATRIMONIAL
DEZEMBRO / 2015

RESPONSÁVEL TÉCNICO
SETECO SERV.TECNICOS CONTABEIS S.SIMPLES
CRC: 2SP003675/0-9 PABX(011)3304-6400
WWW.SETECO.COM.BR
SETECO@SETECO.COM.BR


SP NEGOCIOS SA (009004)
 CNPJ/CEI : 11.702.587/0001-05

FOLHA: 1

BALANÇO PATRIMONIAL ENCERRADO EM 31 DE DEZEMBRO DE 2015 E 2014 (Em Reais)

		A T I V O	
		31/12/2015	31/12/2014
ATIVO CIRCULANTE			
	NOTAS		
CAIXA E EQUIVALENTES DE CAIXA	2-c		
CAIXA		802,56	229,67
APLICACOES FINANCEIRAS		1.878.184,55	1.879.004,84
CAIXA E EQUIVALENTES DE CAIXA		1.878.987,11	1.879.234,51
REALIZAVEL			
CONTAS A RECEBER		295.490,15	399.772,10
IMPOSTOS A RECUPERAR	2-d	265.315,78	172.047,47
ADIANTAMENTOS		4.944,60	1.842,56
REALIZAVEL		565.750,53	573.662,13
DESPESAS A AMORTIZAR			
DESPESAS ANTECIPADAS		1.605,21	1.411,44
DESPESAS A AMORTIZAR		1.605,21	1.411,44
ATIVO CIRCULANTE		2.446.342,85	2.454.308,08
ATIVO NAO CIRCULANTE			
IMOBILIZADO	2-e		
IMOBILIZADO		463.905,93	428.522,93
DEPRECIACAO ACUMULADA		(122.898,63)	(92.168,61)
IMOBILIZADO		341.007,30	336.354,32
INTANGIVEL			
INTANGIVEL	2-f		
INTANGIVEL		14.000,00	
AMORTIZACAO ACUMULADA		(925,55)	
INTANGIVEL		13.074,45	
ATIVO NAO CIRCULANTE		354.081,75	336.354,32

TOTAL DO ATIVO		2.800.424,60	2.790.662,40



SP NEGOCIOS SA (009004)
 CNPJ/CEI : 11.702.587/0001-05

FOLHA: 2

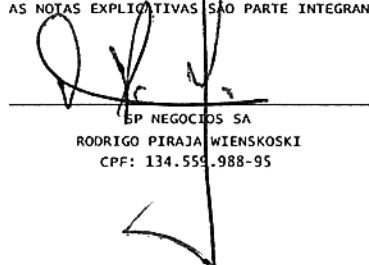
BALANÇO PATRIMONIAL ENCERRADO EM 31 DE DEZEMBRO DE 2015 E 2014 (Em Reais)

		P A S S I V O	
		31/12/2015	31/12/2014
PASSIVO CIRCULANTE	NOTA		
EXIGIVEL			
FORNECEDORES A PAGAR		91.312,34	94.781,67
IMPOSTOS A RECOLHER	2-h	358.570,86	295.778,66
PROVISÕES FOLHA PAGAMENTO	2-i	320.936,12	230.299,76
EXIGIVEL		770.819,32	620.860,09
PASSIVO CIRCULANTE		770.819,32	620.860,09
PATRIMONIO LIQUIDO			
PATRIMONIO LIQUIDO			
CAPITAL SOCIAL	4	20.000.000,00	20.000.000,00
CAPITAL SOCIAL A INTEGRALIZAR	4	(7.300.000,00)	(9.800.000,00)
PREJUÍZOS ACUMULADOS	2-k	(10.670.394,72)	(8.030.197,69)
PATRIMONIO LIQUIDO		2.029.605,28	2.169.802,31
PATRIMONIO LIQUIDO		2.029.605,28	2.169.802,31
TOTAL DO PASSIVO		2.800.424,60	2.790.662,40

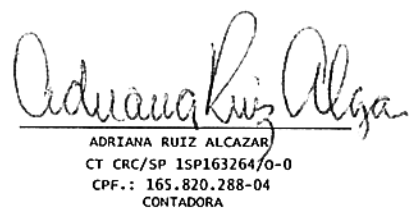
RECONHECEMOS A EXATIDÃO DA "DEMONSTRAÇÃO DO RESULTADO DO EXERCÍCIO" E DO PRESENTE "BALANÇO PATRIMONIAL", QUE REPRESENTA A IMPORTÂNCIA DE R\$ 2.800.424,60 (DOIS MILHÕES OITOCENTOS MIL QUATROCENTOS E VINTE E QUATRO REAIS E SESSENTA CENTAVOS), VALOR ESTE QUE COMPREENDE O ATIVO, SOMATORIA DO PASSIVO E PATRIMÔNIO LIQUIDO. RECONHECEMOS AINDA QUE A RESPONSABILIDADE DO PROFISSIONAL CONTADOR RESTRINGE-SE ÚNICA E EXCLUSIVAMENTE AO ASPECTO TÉCNICO, TENDO EM VISTA QUE O TRABALHO POR ELE DESENVOLVIDO TEVE COMO BASE E FUNDAMENTO OS DOCUMENTOS, DADOS, INFORMAÇÕES, COMPROVANTES, VALORIZAÇÃO E ITENS DE ESTOQUES FORNECIDOS PELO ADMINISTRADOR / GERENTE DA SOCIEDADE, QUE SE RESPONSABILIZA PELA EXATIDÃO E VERACIDADE DOS MESMOS.

AS NOTAS EXPLICATIVAS SÃO PARTE INTEGRANTE DAS DEMONSTRAÇÕES CONTÁBEIS.

SAO PAULO, 31 de DEZEMBRO de 2015



SP NEGOCIOS SA
 RODRIGO PIRAJA WIENSKOSKI
 CPF: 134.559.988-95



ADRIANA RUIZ ALCAZAR
 CT CRC/SP 1SP163264/0-0
 CPF.: 165.820.288-04
 CONTADORA

NOTAS EXPLICATIVAS ÀS DEMONSTRAÇÕES CONTÁBEIS DO ANO DE 2.015 E 2.014

Nota 1 - Contexto Operacional

A São Paulo Negócios é empresa de economia mista, financeiramente independente do Tesouro Municipal, cujas atividades compreendem a realização de estudos técnicos de viabilidade de projetos no âmbito do Programa Municipal de Parcerias Público-Privadas, a formulação de projetos, a estruturação e articulação de Fundos Garantidores, a definição de modelagem aplicável para projetos de parcerias originados do Poder Concedente e para aqueles provenientes da sociedade civil, mediante manifestação de interesse de parceiros privados dispostos a participarem de investimentos em áreas de políticas públicas desenvolvidas pela municipalidade.

A autorização para a constituição da Companhia São Paulo de Parcerias (SPP), empresa que antecedeu a São Paulo Negócios S.A., foi sancionada em 2007, pela Lei Municipal nº 14.517, de 16/10/2007, que no mesmo instrumento estabeleceu o marco regulatório do Programa Municipal das Parcerias Público-Privadas (PPP) e também criou o Conselho Gestor do Programa Municipal de Parcerias Público-Privadas (CGP).

As atividades da SPP foram formalmente iniciadas em julho de 2010 mediante a nomeação e o funcionamento do seu respectivo Conselho de Administração. Posteriormente, em junho de 2011, instalou-se sua atual sede social localizada na Rua Líbero Badaró, 293, 9º andar, conjunto 09-A, Centro. Recentemente, foi editada a Lei Municipal nº 15.838, de 04 de julho de 2013, que modifica dispositivos da Lei Municipal nº 14.517, de 16 de outubro de 2007, alterando a denominação da SPP para São Paulo Negócios e ampliando sua atuação para promoção de investimentos e melhoria do ambiente de negócios na cidade de São Paulo, além da instituição e estruturação de parcerias público-privadas, concessões e outros projetos de interesse público.

A Diretoria da SP Negócios diante do Prejuízo do Exercício encerrado em 31 de dezembro de 2015, tem como meta para o próximo ano garantir a assinatura dos contratos em negociação com a Secretaria do Governo Municipal no valor estimado de R\$ 2,4 milhões, com a CET – Companhia de Engenharia de Tráfego no valor estimado de R\$ 1,5 milhões, a execução integral do Contrato prorrogado com Secretaria de Finanças e Desenvolvimento Econômico no valor de R\$ 4,6 milhões, que junto com os Contratos em execução de Secretaria Municipal de Serviços atingir o resultado positivo, revertendo o ciclo de prejuízos acumulados.

Nota 2 – Apresentação das Demonstrações Contábeis e Principais Práticas Contábeis

As demonstrações contábeis foram elaboradas e estão sendo apresentadas de acordo com as práticas contábeis adotadas no Brasil as quais abrangem a legislação societária, os pronunciamentos, orientações e as interpretações emitidas pelo Comitê de Pronunciamentos Contábeis (CPC) aprovados pelo Conselho Federal de Contabilidade (CFC), exigidos para exercício encerrado em 31 de dezembro de 2015. Na elaboração das demonstrações contábeis a Companhia obedeceu às Leis 11.638/07 e 11.941/09, que revogaram e introduziram novos dispositivos à Lei das Sociedades por Ações.

a-) Moeda funcional e de apresentação das demonstrações contábeis

A moeda funcional da empresa é o Real, mesma moeda de preparação e apresentação das demonstrações contábeis;

b-) Continuidade Operacional

As demonstrações contábeis foram preparadas com o pressuposto da continuidade normal das atividades da Entidade;

NOTAS EXPLICATIVAS ÀS DEMONSTRAÇÕES CONTÁBEIS DO ANO DE 2.015 E 2.014

c-) Caixa e equivalentes de caixa


Correspondem às disponibilidades em valores de moeda de reais e investimentos de curto prazo, registrados ao custo, acrescido dos rendimentos auferido até a data do Balanço:

	31/12/2015	31/12/2014
Caixa	802,56	229,67
Bancos conta movimento	-	-
Aplicações Financeiras	1.878.184,55	1.879.004,84
Total	1.878.987,11	1.879.234,51

As aplicações financeiras dos recursos no Banco do Brasil estavam lastreadas em TÍTULOS DO GOVERNO FEDERAL, com o objetivo de atender a PMSP - Prefeitura Municipal de São Paulo, Proporcionar a rentabilidade de forma compatível com as variações diárias das taxas de juros, concentrando suas aplicações em ativos e operações de renda fixa (exclusivamente com Títulos Públicos Federais e/ou operações compromissadas lastreadas por esses títulos. A rentabilidade de dezembro de 2015 demonstra a capacidade do referido fundo, mesmo sendo um Fundo estritamente conservador, garantiu uma rentabilidade anual, conforme demonstra os dados abaixo:

Dezembro 2015

RENTABILIDADE				
A RENTABILIDADE DIVULGADA NÃO É LÍQUIDA DE IMPOSTOS				
Ano	Taxa Nominal	CDI	Acumulada	
			início do fundo a dez/14	
2010	9,67%	9,75%	Fundo	CDI
2011	11,70%	11,60%	59,31%	58,98%
2012	8,75%	8,40%	2015	
2013	7,97%	8,06%	Fundo	CDI
2014	10,76%	10,81%	13,14%	13,24%
Mês	Fundo	CDI	%CDI	
dez/15	1,16%	1,16%	100,11%	
nov/15	1,04%	1,06%	98,41%	
out/15	1,12%	1,11%	101,34%	
set/15	1,10%	1,11%	99,15%	
ago/15	1,07%	1,11%	96,78%	
jul/15	1,18%	1,18%	100,12%	
jun/15	1,05%	1,07%	98,12%	
mai/15	0,99%	0,98%	100,52%	
abr/15	0,93%	0,95%	98,20%	
mar/15	1,02%	1,04%	98,24%	
fev/15	0,80%	0,82%	98,05%	
jan/15	0,95%	0,93%	102,22%	
últimos 12 meses	13,14%		13,24%	



NOTAS EXPLICATIVAS ÀS DEMONSTRAÇÕES CONTÁBEIS DO ANO DE 2.015 E 2.014

d-) Impostos a Recuperar

Os valores dos impostos a recuperar estão assim distribuídos:

	31/12/2015	31/12/2014
IR s/ Aplicações Financeiras	55.663,02	26.597,93
IR s/ serviços prestados	144.372,03	81.515,32
IRPJ Exercícios Anteriores	56.351,45	56.351,45
IRPJ Antecipado no Exercício	5.450,59	5.450,59
CSLL Antecipado no Exercício	2.132,18	2.132,18
PIS A Recuperar	115,76	-
COFINS A Recuperar	1.230,75	-
Total	265.315,78	172.047,47

e-) Imobilizado

Registrado ao custo de aquisição, líquido de depreciação acumulada e perdas acumuladas por redução do valor recuperável, quando aplicável à depreciação dos bens é calculada pelo método linear às taxas mencionadas no item abaixo.

Um item do ativo imobilizado é baixado quando é vendido ou quando nenhum benefício econômico futuro for esperado do seu uso ou venda. Eventual ganho ou perda resultante da baixa do ativo são incluídos na demonstração do resultado, no exercício em que o ativo for baixado.

O resultado na alienação ou na retirada de um item do ativo imobilizado é determinado pela diferença entre o valor da venda e o saldo contábil do ativo e é reconhecido no resultado do exercício.

O valor residual e vida útil dos ativos e os métodos de depreciação são revistos no encerramento de cada exercício, e ajustados de forma prospectiva, quando for o caso.

Os critérios mencionados acima também foram adotados no exercício de 2015 para controle do imobilizado da empresa.

Os detalhes do imobilizado consolidado em 31 de dezembro de 2015 estão demonstrados no quadro abaixo:

Imobilizado	Taxa de Depreciação	Valor de Custo em 31/12/2015	Depreciação Acumulada em 31/12/2015	Valor Residual em 2015	Valor de Custo em 31/12/2014	Depreciação Acumulada em 31/12/2014	Valor Residual em 2014
Movéis e Utensílios	10%	165.362,05	72.661,78	92.700,27	165.362,05	56.125,78	109.236,27
Benfeitorias Imóveis de Terceiros	4%	254.857,98	44.996,26	209.861,72	254.857,98	34.802,02	220.055,96
Equipamentos de Informática	20%	43.685,90	5.240,59	38.445,31	8.302,90	1.240,81	7.062,09
Total		463.905,93	122.898,63	341.007,30	428.522,93	92.168,61	336.354,32

MOVIMENTAÇÃO DO IMOBILIZADO						
Descrição	Taxa de Depreciação	Imobilizado Líquido em 31/12/2014	Aquisições em 2015	Ajustes e Transferências em 2015	Depreciação em 2015	Imobilizado Líquido em 31/12/2015
Movéis e Utensílios	10%	109.236,27	-	-	16.536,00	92.700,27
Benfeitorias Imóveis de Terceiros	4%	220.055,96	-	-	10.194,24	209.861,72
Equipamentos de Informática	20%	7.062,09	35.383,00	-	3.999,78	38.445,31
Totais		336.354,32	35.383,00	-	30.730,02	341.007,30



NOTAS EXPLICATIVAS ÀS DEMONSTRAÇÕES CONTÁBEIS DO ANO DE 2.015 E 2.014

f-) Intangível

O Pronunciamento Técnico CPC 04, define o ativo intangível como um ativo não monetário identificável e sem substância física.

Estes bens possuem um valor para a sociedade e podem ser registrados contabilmente no grupo do Ativo Intangível, desde que o item se enquadre na definição de ativo intangível, ou seja, são identificáveis, controlados e geradores de benefícios econômicos futuros.

Intangível	Taxa de Amortização	Valor de Custo em 31/12/2015	Amortização Acumulada em 31/12/2015	Valor Residual em 2015	Valor de Custo em 31/12/2014	Amortização Acumulada em 31/12/2014	Valor Residual em 2014
Licença de uso Software	20%	14.000,00	925,55	13.074,45	-	-	-
Total		14.000,00	925,55	13.074,45	-	-	-

MOVIMENTAÇÃO DO INTANGÍVEL						
Descrição	Taxa de Depreciação	Imobilizado Líquido em 31/12/2014	Aquisições em 2015	Ajustes e Transferências em 2015	Depreciação em 2015	Imobilizado Líquido em 31/12/2015
Licença de uso Software	20%	-	14.000,00	-	925,55	13.074,45
Totais		-	14.000,00	-	925,55	13.074,45

g-) Avaliação do valor recuperável de ativos (teste de "impairment")

A Administração revisa anualmente o valor contábil líquido dos ativos com o objetivo de avaliar eventos ou mudanças nas circunstâncias econômicas, operacionais ou tecnológicas, que possam indicar deterioração ou perda de seu valor recuperável. Quando estas evidências são identificadas, e o valor contábil líquido excede o valor recuperável, é constituída provisão para deterioração ajustando o valor contábil líquido ao valor recuperável. Não foram identificados indicadores de "impairment" para o exercício findo em 31 de dezembro de 2015.

h-) Impostos a Recolher


Os valores dos impostos a recolher estão assim distribuídos:

	31/12/2015	31/12/2014
IRRF S/ SALARIOS E PRO LABORE	125.850,78	77.030,80
IRRF S/ SERVIÇOS PJ	554,22	1.019,22
INSS S/SALARIOS E PRO LABORE	114.466,34	78.979,75
FGTS A RECOLHER	24.897,51	18.261,93
CSRF S/ SERVIÇOS PJ	1.067,32	1.569,99
ISS RETIDO S/ SERVIÇOS PJ	936,24	884,88
PIS A RECOLHER	10.417,11	13.510,22
COFINS A RECOLHER	48.208,55	62.228,90
CONTRIBUIÇÃO SINDICAL EMPREGADOS	-	367,64
INSS S/ SERVIÇOS TOMADOS	1.049,66	985,27
ISS A RECOLHER	31.123,13	40.940,06
TOTAL	358.570,86	295.778,66

i-) Provisões Folha Pagamento

São realizadas mensalmente as provisões de férias e décimo terceiro salário com base na remuneração mensal dos empregados.

	31/12/2015	31/12/2014
Provisões Folha Pagamento	320.936,12	230.299,76



NOTAS EXPLICATIVAS ÀS DEMONSTRAÇÕES CONTÁBEIS DO ANO DE 2.015 E 2.014

j-) Contratação de Seguros

A Entidade tem contratada Apólice de Seguro para cobertura de Responsabilidade Civil para o imóvel situado a Rua Libero Badaró, 293- São Paulo em valor considerado suficiente.

k-) Prejuízos Acumulados

A Companhia apurou fluxos de caixa insuficientes para cobertura das despesas do período. Diante deste contexto, apurou-se no exercício findo em 31/12/2015 prejuízo contábil no montante de R\$ 2.640.197,03.

Quadro demonstrativo do Prejuízo Acumulado desde a constituição da empresa:

Prejuízo	R\$	Acumulado
Apurado em 31/12/2011	2.622.518,94	3.466.973,94
Apurado em 31/12/2012	2.539.494,10	6.006.468,04
Apurado em 31/12/2013	1.779.153,53	7.785.621,57
Apurado em 31/12/2014	244.576,12	8.030.197,69
Apurado em 31/12/2015	2.640.197,03	10.670.394,72
Total Prejuízo Acumulado em 31/12/2015		10.670.394,72


l-) Receita

No decorrer do exercício de 2015 houve a prestação de serviços técnicos especializados no montante de R\$ 4.190.446,45, e no exercício de 2014 o montante de R\$ 5.492.517,26.

m-) Resultado Financeiro

O resultado financeiro entre as diversas modalidades de operações com instrumentos financeiros, pode ser assim demonstrado:

	31/12/2015	31/12/2014
Rendimentos de aplicações financeiras	133.534,45	134.805,40
Descontos obtidos	0,01	904,35
Juros Ativos	-	0,01
Atualização de créditos fiscais	-	15,18
Total Receita Financeira	133.534,46	135.724,94
Despesas Bancárias	(192,60)	(57,51)
Despesas de juros e multas	-	(5,11)
Imposto s/operação financeira	(429,72)	(70,13)
Multa Indedutível	-	(26,80)
Juros s/ recolhimento de impostos	-	(5.032,76)
Total Despesas Financeiras	(622,32)	(5.192,31)
Total Geral	132.912,14	130.532,63



NOTAS EXPLICATIVAS ÀS DEMONSTRAÇÕES CONTÁBEIS DO ANO DE 2.015 E 2.014

Nota 3 - Forma de Tributação

A opção pela forma de tributação neste exercício é pelo LUCRO REAL ANUAL.


Nota 4 - Capital Social

O capital social autorizado da sociedade é de R\$ 20.000.000,00 (vinte milhões de reais), representado por ações ordinárias nominativas, sendo assim representadas:


	QTDE. AÇÕES	VALOR
Capital Social Publico	19.199.997	19.199.997,00
Capital Social Privado	3	3,00
Total Capital Social	20.000.000	20.000.000,00
Capital Social a Integralizar	7.300.000	7.300.000,00
Capital Social Integralizado	12.700.000	12.700.000,00

Nota 5 - Eventos Subsequentes

A SP Negócios S.A. avaliou os eventos subsequentes até o dia 29/01/2016, que é a data da aprovação das Demonstrações Contábeis pela Diretoria da empresa.



SP NEGOCIOS SA
RODRIGO PIRAJA WIENSKOSKI
CPF: 134.559.988-95
DIRETOR PRESIDENTE



ADRIANA RUIZ ALCAZAR
CT CRC/SP 1SP163264/0-0
CPF.: 165.820.288-04
CONTADORA

SP NEGOCIOS SA (009004)
CNPJ: 11.702.587/0001-05

FOLHA: 1

DEMONSTRAÇÃO DE RESULTADO EM 31 DE DEZEMBRO DE 2015 E 2014 (Em Reais)

DISCRIMINAÇÃO	NOTAS	31/12/2015	31/12/2014
RECEITA LIQUIDA COM SERVICOS			
RECEITA DE SERVICOS	2-1	4.190.446,45	5.492.517,26
DEDUCAO DAS RECEITAS COM SERVICOS		(599.222,85)	(782.683,74)
TOTAL RECEITA LIQUIDA COM SERVICOS		3.591.223,60	4.709.833,52
RECEITA LIQUIDA		3.591.223,60	4.709.833,52
LUCRO OPERACIONAL		3.591.223,60	4.709.833,52
RECEITAS DIVERSAS ADMINISTRATIVAS			
RECEITA FINANCEIRAS	2-m	133.534,46	135.724,94
TOTAL RECEITAS DIVERSAS ADMINISTRATIVAS		133.534,46	135.724,94
DESPESAS ADMINISTRATIVAS			
DESPESAS COM PESSOAL		(4.050.262,39)	(3.029.911,30)
DESPESAS COM PRO LABORE		(1.252.550,00)	(1.046.220,82)
SERVICOS DE TERCEIROS		(567.724,75)	(575.934,80)
DESPESAS GERAIS ADMINISTRADOS		(493.795,63)	(432.875,35)
DESPESAS FINANCEIRA	2-m	(622,32)	(5.192,31)
TOTAL DESPESAS ADMINISTRATIVAS		(6.364.955,09)	(5.090.134,58)
RESULTADO DESPESAS OPERAC.ADMINISTR.		(6.231.420,63)	(4.954.409,64)
PREJUIZO LIQUIDO DO EXERCÍCIO		(2.640.197,03)	(244.576,12)
PREJUIZO POR AÇÃO		(0,1320098515)	(0,01228806)

AS NOTAS EXPLICATIVAS SÃO PARTE INTEGRANTE DAS DEMONSTRAÇÕES CONTÁBEIS

*


*


*

*

*

*


 SP NEGOCIOS SA
 RODRIGO PIRAJA WIENSKOSKI
 CPF: 134.559.988-95
 DIRETOR PRESIDENTE


 ADRIANA RUIZ ALCAZAR
 CT CRC/SP 1SP163264/0-0
 CPF.: 165.820.288-04
 CONTADORA

SP NEGOCIOS SA (009004)
CNPJ : 11.702.587/0001-05


FOLHA: 01

DEMONSTRAÇÃO DAS MUTAÇÕES DO PATRIMONIO LIQUIDO EM 31 DE DEZEMBRO DE 2015 E 2014 (Em Reais)


ESPECIFICAÇÃO	CAPITAL	CAPITAL A INTEGRALIZAR	PREJUÍZOS ACUMULADOS	PATRIMONIO LIQUIDO
SALDO (ANO 2013)	20.000.000,00	(9.800.000,00)	(7.785.621,57)	2.414.378,43
INTEGRALIZAÇÃO DE CAPITAL (ANO 2014)	-	-	-	0,00
RESULTADO DO EXERCICIO (ANO 2014)	-	-	(244.576,12)	(244.576,12)
SALDO (ANO 2014)	20.000.000,00	(9.800.000,00)	(8.030.197,69)	2.169.802,31
INTEGRALIZAÇÃO DE CAPITAL (ANO 2015)	-	2.500.000,00	-	2.500.000,00
RESULTADO DO EXERCICIO (ANO 2015)	-	-	(2.640.197,03)	(2.640.197,03)
SALDO (ANO 2015)	20.000.000,00	(7.300.000,00)	(10.670.394,72)	2.029.605,28

AS NOTAS EXPLICATIVAS SÃO PARTE INTEGRANTE DAS DEMONSTRAÇÕES CONTÁBEIS

.....



SP NEGOCIOS SA
RODRIGO PIRAJA WIENSKOSKI
CPF: 134.559.988-95
DIRETOR PRESIDENTE



ADRIANA RUIZ ALCAZAR
CT CRC/SP 1SP163264/0-0
CPF: 165.820.288-04
CONTADORA


SP NEGOCIOS SA (009004)
CNPJ : 11.702.587/0001-05

FOLHA: 1

**DEMONSTRAÇÃO DOS FLUXOS DE CAIXA DO EXERCÍCIO FINDO EM 31 DE DEZEMBRO DE 2015 E 2014 (Em Reais)
Método Indireto**

***** ESPECIFICAÇÃO *****	31/12/2015	31/12/2014
FLUXO DE CAIXA DAS ATIVIDADES OPERACIONAIS		
PREJUÍZO LÍQUIDO NO EXERCÍCIO	(2.640.197,03)	(244.576,12)
AJUSTES POR:		
DEPRECIACÃO / AMORTIZAÇÃO:	31.655,57	27.971,04
PREJUÍZO LÍQUIDO AJUSTADO	(2.608.541,46)	(216.605,07)
VARIAÇÕES DE ATIVOS/PASSIVOS OPERACIONAIS		
CONTAS A RECEBER	104.281,95	334.811,35
VARIAÇÃO DE IMPOSTOS A RECUPERAR	(93.268,31)	(114.231,43)
VARIAÇÃO DE OUTRAS CONTAS DO ATIVO CIRCULANTE	(3.295,81)	(3.254,00)
FORNECEDORES	(3.469,33)	27.776,34
OBRIGAÇÕES TRIBUTÁRIAS	62.792,20	103.337,44
OBRIGAÇÕES TRABALHISTAS	90.636,36	92.227,43
CAIXA LÍQUIDO PROVENIENTE DE ATIVIDADES OPERACIONAIS	157.677,06	224.062,06
FLUXO DE CAIXA DAS ATIVIDADES DE INVESTIMENTO		
AQUISIÇÕES DE IMOBILIZADO	(49.383,00)	(8.302,90)
CAIXA LÍQUIDO APLICADO NAS ATIV. DE INVESTIMENTOS	(49.383,00)	(8.302,90)
FLUXO DE CAIXA DAS ATIVIDADES DE FINANCIAMENTO		
INTEGRALIZAÇÃO DE CAPITAL	2.500.000,00	-
CAIXA LÍQUIDO PROVENIENTE DAS ATIVIDADES DE FINANCIAMENTOS	2.500.000,00	-
AUMENTO / REDUÇÃO LÍQUIDA NO CAIXA E EQUIVALENTE DE CAIXA	(247,40)	215.759,16
CAIXA E EQUIVALENTES DE CAIXA NO INÍCIO DO EXERCÍCIO	1.879.234,51	1.663.475,35
CAIXA E EQUIVALENTES DE CAIXA NO FINAL DO EXERCÍCIO	1.878.987,11	1.879.234,51

AS NOTAS EXPLICATIVAS SÃO PARTE INTEGRANTE DAS DEMONSTRAÇÕES CONTÁBEIS



SP NEGÓCIOS SA
RODRIGO PIRAJA WIENSKOSKI
CPF: 134.559.988-95
DIRETOR PRESIDENTE



ADRIANA RUIZ ALCAZAR
CT CRC/SP 1SP163264/0-0
C.P.F. 165.820.288-04
CONTADORA


SP NEGOCIOS SA (009004)
CNPJ : 11.702.587/0001-05

PÁGINA: 1


DEMONSTRAÇÃO DE RESULTADO ABRANGENTE ENCERRADO EM 31 DE DEZEMBRO DE 2015 E 2014 (Em Reais)

***** ESPECIFICAÇÃO *****	31/12/2015	31/12/2014
PREJUÍZO LÍQUIDO DO EXERCÍCIO	(2.640.197,03)	(244.576,12)
RESULTADO ABRANGENTE DO EXERCÍCIO	(2.640.197,03)	(244.576,12)

AS NOTAS EXPLICATIVAS SÃO PARTE INTEGRANTE DAS DEMONSTRAÇÕES CONTÁBEIS



SP NEGOCIOS SA
RODRIGO PIRAJA WIENSKOSKI
CPF: 134.559.988-95
DIRETOR PRESIDENTE



ADRIANA RUIZ ALCAZAR
CT CRC/SP 1SP163264/0-0
CPF: 165.820.288-04
CONTADORA



À
DD. DIRETORIA DA
SP NEGÓCIOS S/A
SÃO PAULO – SP

RELATÓRIO DOS AUDITORES INDEPENDENTES SOBRE AS DEMONSTRAÇÕES CONTÁBEIS

Examinamos as demonstrações contábeis da SP NEGÓCIOS S/A, que compreendem o balanço patrimonial em 31 de dezembro de 2015 e as respectivas demonstrações do resultado, do resultado abrangente, das mutações do patrimônio líquido e dos fluxos de caixa para o exercício findo naquela data, assim como o resumo das principais práticas contábeis e demais notas explicativas.

Responsabilidade da Administração sobre as demonstrações contábeis

A administração da SP NEGÓCIOS S/A é responsável pela elaboração e adequada apresentação dessas demonstrações contábeis de acordo com as práticas contábeis adotadas no Brasil e pelos controles internos que ela determinou como necessários para permitir a elaboração de demonstrações contábeis livres de distorção relevante, independentemente se causada por fraude ou erro.

Responsabilidade dos auditores independentes

Nossa responsabilidade é a de expressar uma opinião sobre essas demonstrações contábeis com base em nossa auditoria, conduzida de acordo com as normas brasileiras e internacionais de auditoria. Essas normas requerem o cumprimento de exigências éticas pelos auditores e que a auditoria seja planejada e executada com o objetivo de obter segurança razoável de que as demonstrações contábeis estão livres de distorção relevante.

Uma auditoria envolve a execução de procedimentos selecionados para obtenção de evidências a respeito dos valores e divulgações apresentados nas demonstrações contábeis. Os procedimentos selecionados dependem do julgamento do auditor, incluindo a avaliação dos riscos de distorção relevante nas demonstrações contábeis, independentemente se causada por fraude ou erro. Nessa avaliação de riscos, o auditor considera os controles internos relevantes para a elaboração e adequada apresentação das demonstrações contábeis da SP NEGÓCIOS S/A para planejar os procedimentos de auditoria que são apropriados nas circunstâncias, mas não para fins de expressar uma opinião sobre a eficácia desses controles internos da SP NEGÓCIOS S/A. Uma auditoria inclui, também, a avaliação da adequação das práticas contábeis utilizadas e a razoabilidade das estimativas contábeis feitas pela administração, bem como a avaliação da apresentação das demonstrações contábeis tomadas em conjunto.

Acreditamos que a evidência de auditoria obtida é suficiente e apropriada para fundamentar nossa opinião.

**Opinião**

Em nossa opinião, as demonstrações contábeis acima referidas, quando lidas em conjunto com as notas explicativas que as acompanham, apresentam adequadamente, em seus aspectos relevantes, a posição patrimonial e financeira da SP NEGÓCIOS S/A em 31 de dezembro de 2015, o desempenho de suas operações e os seus fluxos de caixa para o exercício findo naquela data, de acordo com as práticas contábeis adotadas no Brasil.

Ênfase

Conforme mencionado nas notas explicativas nº 1 e nº 2, letra "b", as demonstrações contábeis foram preparadas com o pressuposto da continuidade normal das atividades da entidade. A Diretoria da SP NEGÓCIOS S/A diante do prejuízo do exercício encerrado em 31 de dezembro de 2015, tem como meta para o próximo ano garantir a assinatura de contratos em negociação com a Secretaria do Governo Municipal no valor estimado de R\$ 2,4 milhões, com CET – Companhia de Engenharia de Tráfego no valor estimado de R\$ 1,5 milhões, a execução integral do contrato prorrogado com a Secretaria de Finanças e Desenvolvimento Econômico no valor de R\$ 4,6 milhões, que junto com os contratos em execução da Secretaria Municipal de Serviços busca atingir o resultado positivo, revertendo o ciclo de prejuízos acumulados. Nossa opinião não contém modificação em função deste assunto.

São Paulo, 29 de janeiro de 2016.

STAFF AUDITORES E CONSULTORES S/S.

CRC 2 RS 004632/O S SP

CNPJ 09.285.766/0001-34

Francisco Inácio de Assis Rodrigues

Contador CRC 1 RS 027020/O S SP

Responsável Técnico.

CNAI 231